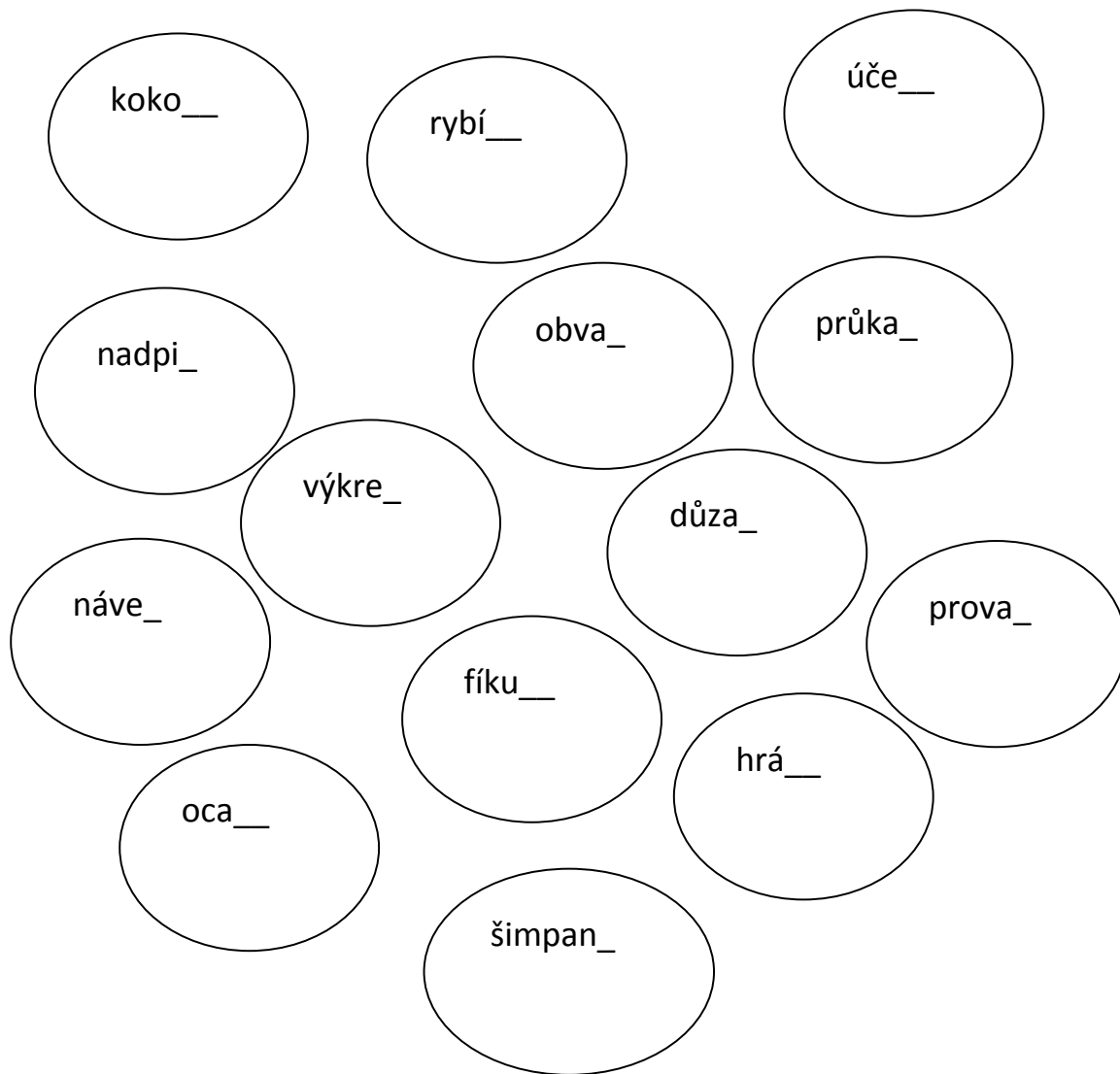


Anotace:	Materiál obsahuje pracovní list zaměřený na psaní párových souhlásek na konci slov (s,z)
Šablona:	I/2
Název:	Inovace a zkvalitnění výuky směřující k rozvoji čtenářské a informační gramotnosti
Téma:	Párové souhlásky na konci slov
Autor:	Mgr. Miroslava Čechová
Očekávaný výstup:	Žáci doplňují správná písmena do slov
Klíčová slova:	Párová souhláska, slovo,
Druh učebního materiálu:	Pracovní list
Cílová skupina:	žák 1. stupně ZŠ
Ročník:	2. ročník
Datum vytvoření:	18.6.2012
Použité zdroje a materiál:	<p>Vlastní</p> <p>Opice - http://openclipart.org/detail/26484/capuchin-monkey-02-by-papapishu (18.6.2012)</p> <p>kokos - http://openclipart.org/detail/23787/coconut-by-warszawianka-23787 (18.6.2012)</p> <p>lev - http://openclipart.org/detail/31975/architetto----leone-02-by-anonymous 18.6.2012)</p> <p>mrkev - http://openclipart.org/detail/6216/carrot-by-trnsltlife (18.6.2012)</p> <p>broskev - http://openclipart.org/detail/27364/peach-by-coredump-27364 (18.6.2012)</p>

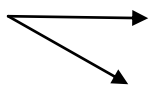
Opakování

Vybarvi žlutě kuličku, ve které je slovo se s na konci.



Doplň správně. Potom škrtni slova, která se do vět nehodí.

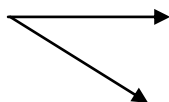
Ve výběhu v zoo běhal



holu__.

le__.

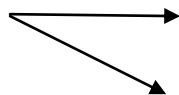
Maminka strouhá



mrke__.

hři__.

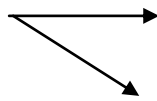
Skákal pes přes



věte__.

ove__.

Maminka koupila sladkou



broske__.

mří__.

