



VY\_12\_INOVACE\_CJ4\_3\_03

<b>Anotace:</b>	Material obsahuje pracovní list zaměřený na rozvoj čtenářské a informační gramotnosti. Žáci vyhledávají informace v textu, přiřazují obrázky k textu.
Šablona:	I/2
Název:	Inovace a zkvalitnění výuky směřující k rozvoji čtenářské a informační gramotnosti
Téma:	Bystrý čtenář
Autor:	Mgr. Marie Fídrmučová
Očekávaný výstup:	Čte s porozuměním přiměřené texty potichu i nahlas. Rozlišuje podstatné a okrajové informace v textu.
Klíčová slova:	Rosnička
Druh učebního materiálu:	Pracovní list
Cílová skupina:	Žák 1. stupně ZŠ
Ročník:	4.
Datum vytvoření:	18.4.2011
	<a href="http://www.naturfoto.cz/rosnicka-zelena-fotografie-9889.html">http://www.naturfoto.cz/rosnicka-zelena-fotografie-9889.html</a> , <a href="http://cs.wikipedia.org/wiki/Rosni%C4%8Dka_zelen%C3%A1">http://cs.wikipedia.org/wiki/Rosni%C4%8Dka_zelen%C3%A1</a> , <a href="http://www.naturfoto.cz/rosnicka-zelena-fotografie-9189.html">http://www.naturfoto.cz/rosnicka-zelena-fotografie-9189.html</a> , <a href="http://www.naturfoto.cz/rosnicka-zelena-fotografie-5308.html">http://www.naturfoto.cz/rosnicka-zelena-fotografie-5308.html</a> , <a href="http://www.naturfoto.cz/rosnicka-zelena-fotografie-8383.html">http://www.naturfoto.cz/rosnicka-zelena-fotografie-8383.html</a> , <a href="http://www.naturfoto.cz/rosnicka-zelena-fotografie-9892.html">http://www.naturfoto.cz/rosnicka-zelena-fotografie-9892.html</a> , <a href="http://www.naturfoto.cz/rosnicka-zelena-fotografie-913.html">http://www.naturfoto.cz/rosnicka-zelena-fotografie-913.html</a> , <a href="http://www.naturfoto.cz/skokan-hnedy-smuska-fotografie-5587.html">http://www.naturfoto.cz/skokan-hnedy-smuska-fotografie-5587.html</a> , <a href="http://www.i-creative.cz/2009/03/01/obrysy-zvirat-pojmenuj-a-vymaluj-zvire/">http://www.i-creative.cz/2009/03/01/obrysy-zvirat-pojmenuj-a-vymaluj-zvire/</a> [18.4.2011]

# Rosnička zelená

---

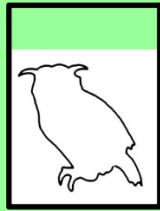
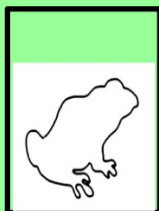

Dopiš latinský název a podívej se na žabku

<http://www.youtube.com/watch?v=0PxZFGykFYQ&feature=related>

# Rosnička

Čítanka pro 4. roč., str. 146-147, Nová škola

Právě jste si přečetli článek o rosničce a víte o ní víc.  
Vyberte ten správný obrys a vložte ho do rámečku:



Obrázky vývoje žáby seřad' a popiš:

1.

\_\_\_\_\_

2.

\_\_\_\_\_

3.

\_\_\_\_\_



Obrázky se pomíchaly. Přiřaď správná obrázky k daným informacím.

Dorůstá délky 3–5 cm.



Lidé ji považují za jakýsi barometr, jelikož reaguje na změnu tlaku, který kolísá obvykle před deštěm, a začne skřehotat.



Pulci jsou černohnědí, zlatě tečkovaní



Zadní končetiny má znatelně silnější než přední, což umožňuje rychlé skákání.

Na bocích má nápadný vodorovný černý proužek.

jedna z vývojových fází  
světadíl, ve kterém žije  
první vývojová fáze  
rosnička je  
příbuzný  
delší a silnější končetiny

