


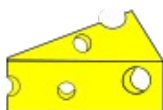
<b>Anotace:</b>	Materiál obsahuje pracovní list zaměřený na vyvození nové hlásky a písmene E.e, určování pozice hlásky ve slově a doplnění písmene do mřížky, vyhledávání daného písmene v básničce, čtení probraných písmen a vyhledání dvojic písmen.
<b>Šablona:</b>	III/2
<b>Název:</b>	Inovace a zkvalitnění výuky prostřednictvím ICT
<b>Téma:</b>	Hláška a písmeno E,e
<b>Autor:</b>	Mgr. Helena Rudolfová
<b>Očekávaný výstup:</b>	Žáci rozlišují zvukovou a grafickou podobu hlásky, píšou správný tvar tiskací podoby písmene E, e, určí pozici hlásky ve slově, vyhledají dané písmeno v textu
<b>Klíčová slova:</b>	Hláška, písmeno, slabika, slovo
<b>Druh učebního materiálu:</b>	Pracovní list
<b>Cílová skupina:</b>	žák 1. stupně ZŠ
<b>Ročník:</b>	1. ročník
<b>Datum vytvoření:</b>	7.10.2011
<b>Použité zdroje a materiál:</b>	<p>WILDOVÁ, Radka; STAUDKOVÁ, Hana. Pracovní sešit k Živé abecedě. Vydání druhé. Všeň : Alter, s.r.o., 1997. 28 s.</p> <p><u>Tužka</u> – <a href="http://openclipart.org/detail/122155/pencil-by-dear_theophilus">http://openclipart.org/detail/122155/pencil-by-dear_theophilus</a>, 7.10.2011</p> <p><u>Sýr</u> – <a href="http://openclipart.org/detail/2609/cheese-by-machovka">http://openclipart.org/detail/2609/cheese-by-machovka</a>, 7.10.2011</p> <p><u>Pes</u> – <a href="http://openclipart.org/detail/45673/puppy-by-gerald_g-45673">http://openclipart.org/detail/45673/puppy-by-gerald_g-45673</a>, 7.10.2011</p> <p><u>Housle</u> – <a href="http://openclipart.org/detail/159037/violin-by-gnokii">http://openclipart.org/detail/159037/violin-by-gnokii</a>, 7.10.2011</p> <p><u>Osel</u> – <a href="http://openclipart.org/detail/34597/donkey-by-papapishu-34597">http://openclipart.org/detail/34597/donkey-by-papapishu-34597</a>, 7.10.2011</p> <p><u>Beruška</u> – <a href="http://openclipart.org/detail/23990/ladybug-by-anonymous-23990">http://openclipart.org/detail/23990/ladybug-by-anonymous-23990</a>, 7.10.2011</p> <p><u>Lev</u> – <a href="http://openclipart.org/detail/31975/architetto---leone-02-by-anonymous">http://openclipart.org/detail/31975/architetto---leone-02-by-anonymous</a>, 7.10.2011</p> <p><u>Židle</u> – <a href="http://openclipart.org/detail/2023/wooden-chair-by-johnny_automatic">http://openclipart.org/detail/2023/wooden-chair-by-johnny_automatic</a>, 7.10.2011</p> <p><u>Erb</u> – <a href="http://openclipart.org/detail/10156/radom---coat-of-arms-by-warszawianka-10156">http://openclipart.org/detail/10156/radom---coat-of-arms-by-warszawianka-10156</a>, 7.10.2011</p> <p>Kniha - <a href="http://openclipart.org/detail/169614/open-book-by-dynamitt">http://openclipart.org/detail/169614/open-book-by-dynamitt</a>, 7.10.2011</p>

## Hlásk a písmeno E, e

Písmena si vymaluj.



Vyznač, kde slyšíš hlásku e.



--	--	--	--	--	--	--	--

--	--	--

--	--	--	--	--	--	--	--

--	--	--	--



--	--	--	--	--	--	--	--

--	--	--


--	--	--	--	--	--

--	--	--



V básničce vyhledej a zakroužkuj všechna písmena E, e.  
Obrázek si vymaluj.

**Emil pozval Elišku  
na návštěvu do Mníšku.  
Eliška už jede sem  
elektrickým expresem.**





Přečti písmena a dvojice písmen, které k sobě patří vybarvi stejnou barvou.

a P s l U A e S

p m O M E u L o