







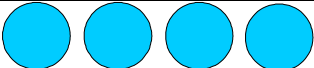




<b>Anotace:</b>	Materiál obsahuje pracovní list zaměřený na počítání prvků, vytvoření konkrétního souboru s daným počtem prvků, dokreslení chybějícího počtu prvků, přiřazení skupiny prvků ke správnému číslu.
<b>Šablona:</b>	III/2
<b>Název:</b>	Inovace a zkvalitnění výuky prostřednictvím ICT
<b>Téma:</b>	Počítání do 5
<b>Autor:</b>	Mgr. Helena Rudolfová
<b>Očekávaný výstup:</b>	Žáci počítají předměty v daném souboru, vytváří soubory s daným počtem prvků, doplňují chybějící počet prvků
<b>Klíčová slova:</b>	Čísla 1 - 5, soubor prvků
<b>Druh učebního materiálu:</b>	Pracovní list
<b>Cílová skupina:</b>	žák 1. stupně ZŠ
<b>Ročník:</b>	1. ročník
<b>Datum vytvoření:</b>	20.9.2011
<b>Použité zdroje a materiál:</b>	vlastní, <a href="http://www.omalovanka.com/kresleni-online-zvirata-pro-male-deti.html">http://www.omalovanka.com/kresleni-online-zvirata-pro-male-deti.html</a> , <a href="http://www.openclipart.org/">http://www.openclipart.org/</a> [20.9.2011]

## Počítání do 5

Zakroužkujte tolik obrázků v řadě, kolik udává číslo před řadou:





Dokreslete správný počet chybějících prvků do uvedeného množství:

4		2	
5		3	
3		5	
1		4	

Spojte podle vzoru:





Vybarvěte uvedený počet obrázků:

