


Anotace:	Materiál obsahuje pracovní list zaměřený na sčítání a odčítání v oboru čísel 1 - 4, zápis příkladu podle počtu prvků, řešení slovních úloh na sčítání a odčítání do 4.
Šablona:	III/2
Název:	Inovace a zkvalitnění výuky prostřednictvím ICT
Téma:	Sčítání a odčítání do 4
Autor:	Mgr. Helena Rudolfová
Očekávaný výstup:	Žáci provádí jednoduché početní operace (+, -) s přirozenými čísly, řeší úlohy, ve kterých aplikují a modelují osvojené početní operace
Klíčová slova:	Počet prvků, číslo, příklad, znázornění
Druh učebního materiálu:	Pracovní list
Cílová skupina:	žák 1. stupně ZŠ
Ročník:	1. ročník
Datum vytvoření:	12. 10. 2011
Použité zdroje a materiál:	<p> <u>Koza</u> - http://openclipart.org/detail/124249/goat-1-by-papapishu, 12.10.2011 <u>Slepice</u> - http://openclipart.org/detail/401/chicken-by-johnny_automatic, 12.10.2011 <u>Zelené jablko</u> - http://openclipart.org/detail/4641/photorealistic-green-apple-by-chrisdesign, 12.10.2011 <u>Červené jablko</u> - http://openclipart.org/detail/26140/apple-by-johnny_automatic-26140, 12.10.2011 <u>Hruška žlutá</u> - http://openclipart.org/detail/8535/simple-fruit-pear-by-gerald_g, 12.10.2011 <u>Hruška zelená</u> - http://openclipart.org/detail/2506/pear-by-machovka, 12.10.2011 <u>Motorka</u> - http://obrazky.superia.cz/doprava/motorka.php, 12.10.2011 <u>Auto</u> - http://obrazky.superia.cz/auta/syrena_105.php, 12.10.2011 <u>Zvonek</u> - http://obrazky.superia.cz/kvetiny/zvonek.php, 12.10.2011 <u>Narcis</u> - http://obrazky.superia.cz/kvetiny/narcis.php, 12.10.2011 <u>Ananas</u> - http://obrazky.superia.cz/ovoce/ananas.php, 12.10.2011 <u>Banán</u> - http://obrazky.superia.cz/ovoce/zraly_banan.php, 12.10.2011 <u>Hrozen</u> - http://obrazky.superia.cz/ovoce/hrozen.php, 12.10.2011 <u>Srdce</u> - http://openclipart.org/detail/21138/glossy-heart-by-kablam-21138, 12.10.2011 <u>Dýně</u> - http://obrazky.superia.cz/ovoce/dyne.php, 12.10.2011 <u>Kočka</u> - http://obrazky.superia.cz/zvirata/kocka.php, 12.10.2011 <u>Pohár</u> - http://obrazky.superia.cz/jidlo/zmrzlinovy_pohar.php, 12.10.2011 <u>Ohryzek</u> - http://openclipart.org/detail/24929/-by--24929, 12.10.2011 </p>

Sčítání a odčítání do 4

1. U babičky na dvoře běhala jedna koza a tři slepice.
Kolik zvířat běhalo u babičky na dvoře?








Znázorni: _____

Vypočítej: _____

Řekni odpověď:

2. Zapiš příklady a vypočítej.

	$1 + 3 = \underline{\quad}$
	
	
	
	

	$4 - 2 = \underline{\quad}$
	
	
	
	

3. Maminka koupila 4 jablka. Děti 3 jablka snědli.
Kolik jablek zbylo?



Znázorni: _____

Vypočítej: _____

Řekni odpověď