



evropský
sociální
fond v ČR



EVROPSKÁ UNIE



MINISTERSTVO ŠKOLSTVÍ,
MLÁDEŽE A TĚLOVÝCHOVY



INVESTICE DO ROZVOJE VZDĚLÁVÁNÍ

VY_32_INOVACE_M1_2_10

| | |
|-----------------------------------|--|
| Anotace: | Materiál obsahuje pracovní list zaměřený na orientaci na číselné ose, určování čísla před, za, hned před, hned za a mezi danými čísly, zobrazení čísla na číselné ose, doplnění chybějícího čísla. |
| Šablona: | III/2 |
| Název: | Inovace a zkvalitnění výuky prostřednictvím ICT |
| Téma: | Orientace na číselné ose |
| Autor: | Mgr. Helena Rudolfová |
| Očekávaný výstup: | Užívá lineární uspořádání, zobrazí číslo na číselné ose |
| Klíčová slova: | Číselná osa, pojmy před, za, hned před, hned za, mezi |
| Druh učebního materiálu: | Pracovní list |
| Cílová skupina: | žák 1. stupně ZŠ |
| Ročník: | 1. ročník |
| Datum vytvoření: | 20.11. 2011 |
| Použité zdroje a materiál: | vlastní |



evropský
sociální
fond v ČR



EVROPSKÁ UNIE



MINISTERSTVO ŠKOLSTVÍ,
MLÁDEŽE A TĚLOVÝCHOVY



OP Vzdělávání
pro konkurenceschopnost

INVESTICE DO ROZVOJE VZDĚLÁVÁNÍ

Orientace na číselné ose

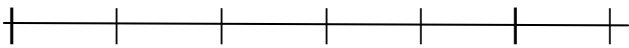
1. Ukazuj na číselné ose a počítej.

0, 1, 2, 3, 4, 5, 6 6, 5, 4, 3, 2, 1, 0

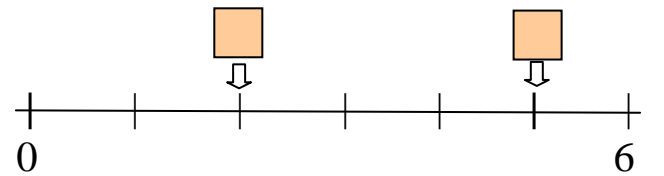
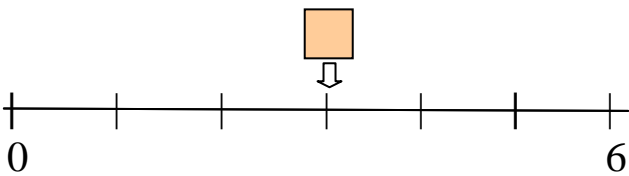


2. Dopiš barevně chybějící čísla dle návodu.

5 - oranžovou, 2 - zelenou, 0 - modrou, 3 - červenou, 1 - žlutou, 6 - růžovou,
4 - hnědou



3. Zapiš číslo, na které ukazuje šipka.



4. Doplň číslo, které je ...

- hned před číslem 6.

- za číslem 2.

- hned za číslem 0.

- mezi čísly 3 a 5.

- před číslem 4.