





Anotace:	Materiál obsahuje pracovní list zaměřený na rozvoj čtenářské a informační gramotnosti. Žáci podle obrázků doplňují slova.
Šablona:	I/2
Název:	Inovace a zkvalitnění výuky směřující k rozvoji čtenářské a informační gramotnosti ICT
Téma:	Skliceň
Autor:	Mgr. Zuzana Slezáčková
Očekávaný výstup:	Žáci plynule čtou s porozuměním text přiměřeného rozsahu a náročnosti. .
Klíčová slova:	Skliceň
Druh učebního materiálu:	Pracovní list
Cílová skupina:	Žák 1. stupně ZŠ
Ročník:	2.
Datum vytvoření:	5.10.2012
Použité zdroje a materiál:	Microsoft klipart-instalační CD Microsoft Office 2010


Sklizeň

Napiš, co je na obrázku:

V létě jsme na poli sklidili  o_____ a uvázali

jej do  s_____ ů. Také jsme sklidili 

_____ a krásné žluté  dý_____. Doma máme

vystaveny někdy i okrasné  d_____.



Ještě musíme posbírat



Mohou se sázet také některé k _____y.

Je už všude znát, že nastal _____ .

Nápověda, hledej první písmeno:











