


<b>Anotace:</b>	Materiál obsahuje pracovní list zaměřený na dřeviny a byliny.
<b>Šablona:</b>	III/2
<b>Název:</b>	Inovace a zkvalitnění výuky prostřednictvím ICT
<b>Téma:</b>	Dřeviny a byliny.
<b>Autor:</b>	Mgr. Vlastimila Hondlíková
<b>Očekávaný výstup:</b>	Žáci poznají rozdíl mezi dřevinami a bylinami.
<b>Klíčová slova:</b>	Dřevina, bylina, pampeliška, jíva, šerík, tulipán, smrk.
<b>Druh učebního materiálu:</b>	Pracovní list v digitální podobě.
<b>Cílová skupina:</b>	žák 1. stupně ZŠ
<b>Ročník:</b>	4. ročník
<b>Datum vytvoření:</b>	15. 3. 2012
<b>Použité zdroje a materiál:</b>	Vlastní.

# Dřeviny a byliny

V jarní přírodě můžeme vidět rozkvétat byliny a dřeviny.

Byliny jsou rostliny s dužnatým stonkem. Dřeviny jsou rostliny s dřevnatým stonkem.

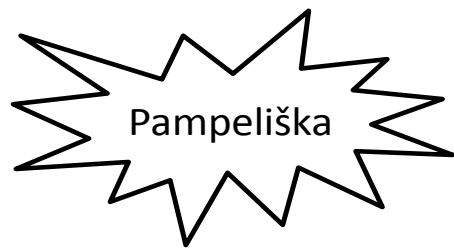
Úkol: Roztříd' byliny a dřeviny . Byliny vybarvi **žlutou** barvou a dřeviny **zelenou** barvou.



Tulipán




Zlatice  
obecná



Pampeliška



Šeřík



Podběl



Sedmikráska



Violka  
vonná



Růže  
šípková