

## Angličtina trochu jinak pro 3. ročník



evropský  
sociální  
fond v ČR



EVROPSKÁ UNIE



MINISTERSTVO ŠKOLSTVÍ,  
MLÁDEŽE A TĚLOVÝCHOVY



OP Vzdělávání  
pro konkurenceschopnost

INVESTICE DO ROZVOJE VZDĚLÁVÁNÍ

**Anotace:** Materiál obsahuje pracovní list zaměřený na procvičování a aplikaci – slovesa „to be“

**Šablona:** III/2

**Název:** Inovace a zkvalitnění výuky prostřednictvím ICT

**Téma:** Aplikace – slovesa „to be“

**Autor:** Jiří Gebauer

**Očekávaný výstup:** Žák zvládne konverzační frázi sestavenou z otázky s použitím „This is“ a její odpověď (kladnou i zápornou) s použitím „to be“

**Klíčová slova:** this is, to be

**Druh učebního materiálu:** pracovní list

**Cílová skupina:** žák 1. stupně ZŠ

**Typická věková skupina:** 3. ročník

**Použité zdroje a materiál:** obrázky klipart



evropský  
sociální  
fond v ČR



EVROPSKÁ UNIE




MINISTERSTVO ŠKOLSTVÍ,  
MLÁDEŽE A TĚLOVÝCHOVY



OP Vzdělávání  
pro konkurenceschopnost

INVESTICE DO ROZVOJE VZDĚLÁVÁNÍ

1.) Odpověz pomocí Yes, it is/ No, it isn't



This is a fish.

Yes,.....



This is a dog.

No, .....




This is a chair.

.....




This is a desk.

.....



This is a tiger.

.....



This is a lion.

.....



This is a pig.

.....