

# ZIMA NEBO JARO ?

## 3.



INVESTICE DO ROZVOJE VZDĚLÁVÁNÍ

**Anotace:** Žáci opakují a upevňují si názvy zimních a jarních měsíců, zařazují oblečení, sporty, přírodu, počasí a významné křesťanské svátky do správného období

**Šablona:**

**Název:** Zima nebo jaro? 3.

**Téma:** souhrnné opakování a upevňování základních rozdílů zimního a jarního období

**Autor:** Mgr. Jana Lamačová

**Očekávaný výstup:** doplní, dokreslí, určí a porovná znaky pro jednotlivá roční období, uvědomuje si rozdíly zimy x jara

**Klíčová slova:** roční období, zimní a jarní měsíce, zimní a jarní oblečení, zimní a jarní sporty, nejznámější svátky zimní a jarní

**Druh učebního materiálu:** pracovní listy

**Cílová skupina:** žáci 1. stupně ZŠ

**Typická věková skupina:** 6 – 7 let

**Použité zdroje a materiál:**

<http://www.wpclipart.com/phps.php?q=green+shirt>

[http://www.wpclipart.com/clothes/odds\\_and\\_ends/index.html](http://www.wpclipart.com/clothes/odds_and_ends/index.html)

[http://www.wpclipart.com/clothes/winter\\_wear/gloves/pair\\_of\\_gloves.png.html](http://www.wpclipart.com/clothes/winter_wear/gloves/pair_of_gloves.png.html)

<http://www.wpclipart.com/clothes/dress/skirt/skirt.png.html>

<http://www.wpclipart.com/clothes/dress/skirt/skirt.png.html>

<http://www.wpclipart.com/clothes/footware/boot.png.html>

[http://www.wpclipart.com/clothes/hats/hats\\_2/winter\\_cap\\_red.png.html](http://www.wpclipart.com/clothes/hats/hats_2/winter_cap_red.png.html)

[http://www.wpclipart.com/clothes/hats/cap/red\\_cap\\_2.png.html](http://www.wpclipart.com/clothes/hats/cap/red_cap_2.png.html)

[http://www.wpclipart.com/recreation/playing/playing\\_2/jump\\_rope\\_boy.png.html](http://www.wpclipart.com/recreation/playing/playing_2/jump_rope_boy.png.html)

<http://www.wpclipart.com/phps.php?q=bicycle>

<http://www.wpclipart.com/phps.php?q=flower>

[http://www.wpclipart.com/recreation/sports/tennis/tennis\\_racket.png.html](http://www.wpclipart.com/recreation/sports/tennis/tennis_racket.png.html)

[http://www.wpclipart.com/holiday/Christmas/ornaments/tree\\_ornaments/3\\_christmas\\_globes\\_on\\_branch.png.html](http://www.wpclipart.com/holiday/Christmas/ornaments/tree_ornaments/3_christmas_globes_on_branch.png.html)

<http://www.wpclipart.com/phps.php?q=christmas+tree>

[http://www.wpclipart.com/recreation/sports/winter/toboggan\\_sledding\\_while\\_snowing.png.html](http://www.wpclipart.com/recreation/sports/winter/toboggan_sledding_while_snowing.png.html)

[http://www.wpclipart.com/holiday/Christmas/green/snowman/snowman\\_2\\_grn.png.html](http://www.wpclipart.com/holiday/Christmas/green/snowman/snowman_2_grn.png.html)

[http://www.wpclipart.com/holiday/Christmas/ornaments/tree\\_ornaments/3\\_christmas\\_globes\\_on\\_branch.png.html](http://www.wpclipart.com/holiday/Christmas/ornaments/tree_ornaments/3_christmas_globes_on_branch.png.html)

[http://www.wpclipart.com/clothes/winter\\_wear/scarf/scarf.png.html](http://www.wpclipart.com/clothes/winter_wear/scarf/scarf.png.html)

<http://www.wpclipart.com/holiday/easter/basket/index.html>

[http://www.wpclipart.com/plants/trees/trees\\_3/basic\\_tree\\_2.png.html](http://www.wpclipart.com/plants/trees/trees_3/basic_tree_2.png.html)

[http://www.wpclipart.com/recreation/sports/winter/toboggan\\_sledding\\_while\\_snowing.png.html](http://www.wpclipart.com/recreation/sports/winter/toboggan_sledding_while_snowing.png.html)

[http://www.wpclipart.com/weather/ice\\_cold/icicles.png.html](http://www.wpclipart.com/weather/ice_cold/icicles.png.html)



evropský  
sociální  
fond v ČR



EVROPSKÁ UNIE



MINISTERSTVO ŠKOLSTVÍ,  
MLÁDEŽE A TĚLOVÝCHOVY



OP Vzdělávání  
pro konkurenceschopnost

INVESTICE DO ROZVOJE VZDĚLÁVÁNÍ


*Autorem materiálu a všech jeho částí, není-li uvedeno jinak, je Mgr. Jana Lamačová*

# Pracovní list č.1A

„Co se ke mně hodí?“ - nakresli vpravo


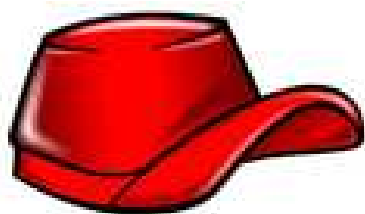


# Pracovní list č.1B





## Pracovní list č.2

Oblečení v zimě a na jaře – zakroužkuj modře zimní a oranžově jarní oblečení



# Pracovní list č.3

Zakroužkuj oranžovou pastelkou sporty na **jaře**  
modrou pastelkou sporty v **zimě**



# Pracovní list č.4

Příroda v zimě a na jaře – zakroužkuj modře zimu,  
oranžově jaro

