

Angličtina trochu jinak pro 3. ročník



evropský
sociální
fond v ČR



EVROPSKÁ UNIE



MINISTERSTVO ŠKOLSTVÍ,
MLÁDEŽE A TĚLOVÝCHOVY



OP Vzdělávání
pro konkurenceschopnost

INVESTICE DO ROZVOJE VZDĚLÁVÁNÍ

Anotace: Materiál obsahuje pracovní list zaměřený na procvičování názvů barev

Šablona: III/2

Název: Inovace a zkvalitnění výuky prostřednictvím ICT

Téma: Barvy

Autor: Jiří Gebauer

Očekávaný výstup: Žák zvládne správně gramaticky sestavit názvy barev

Klíčová slova: názvy barev

Druh učebního materiálu: pracovní list

Cílová skupina: žák 1. stupně ZŠ

Typická věková skupina: 3. ročník

Použité zdroje a materiál:



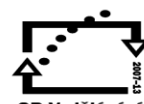
evropský
sociální
fond v ČR



EVROPSKÁ UNIE



MINISTERSTVO ŠKOLSTVÍ,
MLÁDEŽE A TĚLOVÝCHOVY




OP Vzdělávání
pro konkurenceschopnost


INVESTICE DO ROZVOJE VZDĚLÁVÁNÍ

1. Sestav názvy barev a správně zapiš, vymaluj kruh příslušnou barvou:


YRGE.....




KNIP.....




HIWET.....




DER.....




LEVITO.....




KCALB.....




LELOWY.....




REGEN.....




REGONA.....



WRONB.....



LUBE.....



REPULP.....

