

Angličtina trochu jinak pro 3. ročník



evropský
sociální
fond v ČR



EVROPSKÁ UNIE



MINISTERSTVO ŠKOLSTVÍ,
MLÁDEŽE A TĚLOVÝCHOVY



OP Vzdělávání
pro konkurenceschopnost

INVESTICE DO ROZVOJE VZDĚLÁVÁNÍ

Anotace: Materiál obsahuje pracovní list zaměřený na procvičování názvů nábytku a jeho příslušnosti k místnostem

Šablona: III/2

Název: Inovace a zkvalitnění výuky prostřednictvím ICT

Téma: Nábytek

Autor: Jiří Gebauer

Očekávaný výstup: Žák zvládne správně popsat názvy nábytku a přiřadit jej k příslušné místnosti v domě

Klíčová slova: Názvy nábytku a místností v domě

Druh učebního materiálu: pracovní list

Cílová skupina: žák 1. stupně ZŠ

Typická věková skupina: 3. ročník

Použité zdroje a materiál: obrázky klipart



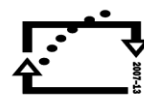
evropský
sociální
fond v ČR



EVROPSKÁ UNIE



MINISTERSTVO ŠKOLSTVÍ,
MLÁDEŽE A TĚLOVÝCHOVY



OP Vzdělávání
pro konkurenceschopnost

INVESTICE DO ROZVOJE VZDĚLÁVÁNÍ

1. Přiřaď názvy nábytku k jednotlivým obrázkům a napiš, do které místnosti patří:

Table with chairs	bath	sofa	bed	toilet	fridge
-------------------	------	------	-----	--------	--------



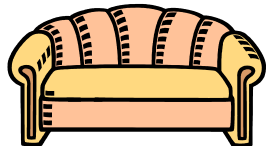
.....



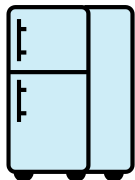
.....



.....



.....



.....



.....