

DOPRAVNÍ ZNAČKY



INVESTICE DO ROZVOJE VZDĚLÁVÁNÍ

Anotace: žáci si procvičují a upevňují znalosti o dopravních značkách, jejich rozlišeních a jejich použití na pozemních komunikacích

Šablona:

Název: Dopravní značky

Téma: druhy dopravních značek a jejich význam

Autor: Mgr. Jana Lamačová

Očekávaný výstup: umí zařadit dopravní značky do shodné skupiny, dokáže vysvětlit jejich význam, zná zbarvení nejpoužívanějších značek, orientuje se

Klíčová slova: dopravní značka, pozemní komunikace, příkaz, zákaz, informace, výstraha

Druh učebního materiálu: pracovní listy

Cílová skupina: žáci 1. stupně ZŠ

Typická věková skupina: 6 – 7 let

Použité zdroje a materiál:

http://cs.wikipedia.org/wiki/Dopravn%C3%AD zna%C4%8Den%C3%AD v_%C4%8Cesku#Svisl.C3.A9 dopravn.C3.AD zna.C4.8Dky
http://wiki.rvp.cz/Kabinet/0.0.0.Kliparty/Doprava/Dopravni_znacky



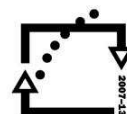
evropský
sociální
fond v ČR



EVROPSKÁ UNIE



MINISTERSTVO ŠKOLSTVÍ,
MLÁDEŽE A TĚLOVÝCHOVY





OP Vzdělávání
pro konkurenceschopnost

INVESTICE DO ROZVOJE VZDĚLÁVÁNÍ

Autorem materiálu a všech jeho částí, není-li uvedeno jinak, je Mgr. Jana Lamačová

Výstražné značky, které říkají POZOR!

- 1) Značku POZOR – jezdí zde tramvaje = označ písmenem T
- 2) Značku POZOR – práce na silnici = označ písmenem P
- 3) Značku POZOR – železniční přejezd se závorami = označ písmenem Z
- 4) Značku POZOR – semafor = označ písmenem S
- 5) Značku POZOR – přechod pro chodce = označ písmenem CH
- 6) Značku POZOR – železniční přejezd bez závor = označ písmenem B




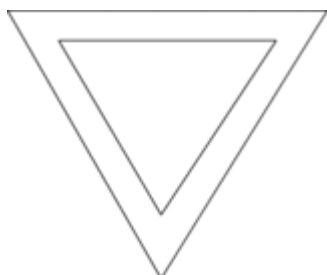
Zákazové dopravní značky

- 1) Zákaz předjíždění = označ číslicí **1**
- 2) Zákaz vstupu chodců = označ číslicí **2**
- 3) zákaz otáčení = označ číslicí **3**
- 4) Zákaz troubení = označ číslicí **4**
- 5) Zákaz vjezdu všech vozidel = označ číslicí **5**
- 6) Zákaz vjezdu cyklistů = označ číslicí **6**



Značky upravující přednost

- 1) Vybarvi dopravní značky - dej přednost v jízdě
- hlavní silnice



Příkazové dopravní značky

- 1) Stezku pro chodce a konec stezky pro chodce zakroužkuj červeně
- 2) Stezku pro cyklisty a konec stezky pro cyklisty zakroužkuj zeleně



Informativní dopravní značky

Tyto značky tě informují o tom, že je zde . . .

- odpovědi napiš jedním slovem pod obrázky

