

Angličtina trochu jinak pro 3. ročník



evropský
sociální
fond v ČR



EVROPSKÁ UNIE



MINISTERSTVO ŠKOLSTVÍ,
MLÁDEŽE A TĚLOVÝCHOVY



OP Vzdělávání
pro konkurenceschopnost

INVESTICE DO ROZVOJE VZDĚLÁVÁNÍ

Anotace: Materiál obsahuje pracovní list zaměřený na procvičování názvů zvířat

Šablona: III/2

Název: Inovace a zkvalitnění výuky prostřednictvím ICT

Téma: Zvířata

Autor: Jiří Gebauer

Očekávaný výstup: Žák zvládne správně pojmenovat zvířata

Klíčová slova: názvy zvířat

Druh učebního materiálu: pracovní list

Cílová skupina: žák 1. stupně ZŠ

Typická věková skupina: 3. ročník

Použité zdroje a materiál: obrázky klipart



evropský
sociální
fond v ČR



EVROPSKÁ UNIE



MINISTERSTVO ŠKOLSTVÍ,
MLÁDEŽE A TĚLOVÝCHOVY



OP Vzdělávání
pro konkurenceschopnost

INVESTICE DO ROZVOJE VZDĚLÁVÁNÍ

1. Doplň k obrázkům správné názvy zvířat z výběru a přelož je do angličtiny:


ryba ptáci tygr ovce pes kočka had kráva prase kůň medvěd opice



.....



.....



.....



.....




.....



.....



.....




.....



.....



.....



.....



.....

2. Vzpomeň si ještě na nějaké zvířátko, nakresli jej a pojmenuj česky i anglicky: