

Šablona III/2 - Inovace a zkvalitnění výuky prostřednictvím ICT

„Počítač je můj kamarád, proto se jej učím v informatice ovládat.“



INVESTICE DO ROZVOJE VZDĚLÁVÁNÍ

Anotace - Materiál obsahuje pracovní listy zaměřené na pojmenování jednotlivých částí základní sestavy

Žáci budou vpisovat do prázdných obdélníků názvy jednotlivých částí základní sestavy

Šablona III/2

Název: Inovace a zkvalitnění výuky prostřednictvím ICT

Téma: Seznámení s osobním počítačem

- a) Základní sestava - pojmenování jednotlivých částí
- druhy monitorů

Autor: Bc. Hana Pokorná

Očekávaný výstup: Umí pojmenovat základní sestavu počítače
Umí rozlišit mezi dvěma základními druhy monitorů

Klíčová slova: Monitor, skříň počítače, klávesnice, myš, notebook, personal computer, klasický monitor CRT, plochý displej LCD, kurzor, klik, dvojklik, sebereflexe

Druh učebního materiálu: Pracovní list

Cílová skupina: žák 1. stupně ZŠ

Typická věková skupina: 9 - 10 let

Použité zdroje a materiál:

kliparty: <http://office.microsoft.com>

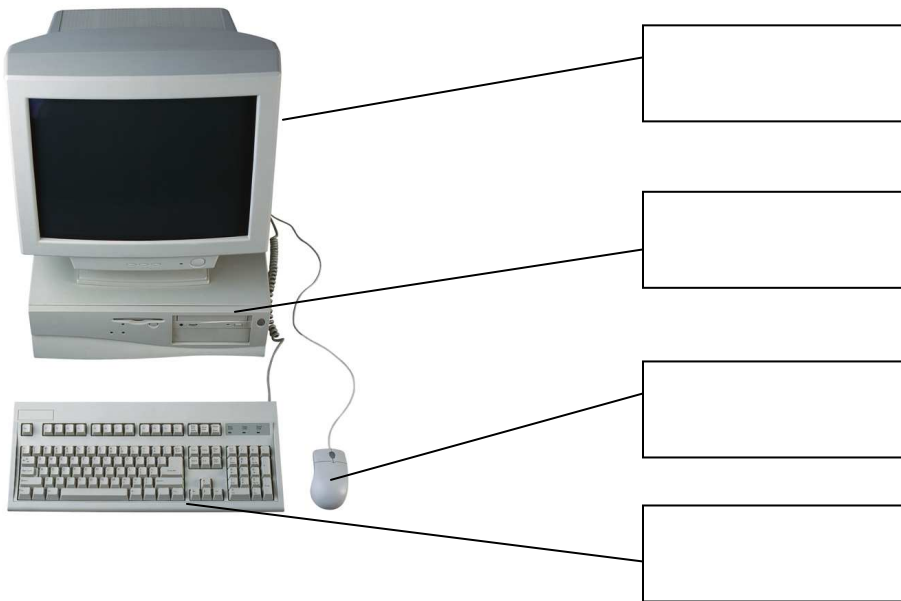
VANÍČEK, J. ŘEZNÍČEK, P. *Informatika pro základní školy – Základy práce s PC 1.* 1. vydání. Brno: Computer Press, 2004. 88 stran. ISBN 80-251-0196-7.



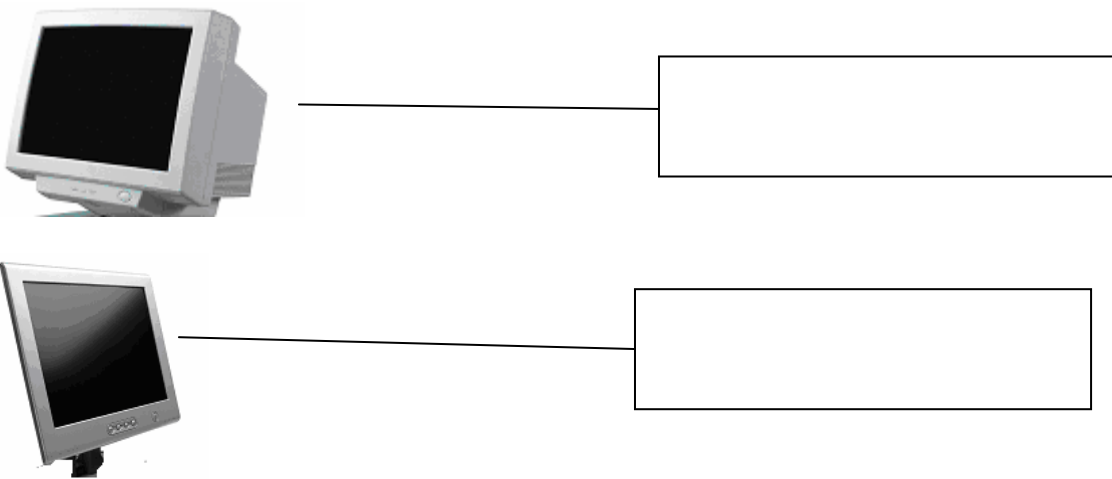
INVESTICE DO ROZVOJE VZDĚLÁVÁNÍ

Autorem materiálu a všech jeho částí, není-li uvedeno jinak, je Bc. Hana Pokorná

☺ **Popiš tuto základní sestavu osobního počítače:**



☺ **Popiš tyto základní druhy monitorů:**



Sebereflexe

☺ Jak se mi dařilo či nedařilo:

.....
.....
.....

Šablona III/2 - Inovace a zkvalitnění výuky prostřednictvím ICT

„Počítač je můj kamarád, proto se jej učím v informatice ovládat.“



INVESTICE DO ROZVOJE VZDĚLÁVÁNÍ

Anotace - Materiál obsahuje pracovní listy zaměřené na pojmenování přídatných zařízení k základní sestavě

Žáci budou vpisovat do prázdných obdélníků názvy jednotlivých částí přídatných zařízení

Šablona III/2

Název: Inovace a zkvalitnění výuky prostřednictvím ICT

Téma: Seznámení s osobním počítačem

b) Přídatná zařízení k základní sestavě počítače – pojmenování jednotlivých částí

Autor: Bc. Hana Pokorná

Očekávaný výstup: Umí pojmenovat přídatná zařízení k základní sestavě počítače

Klíčová slova: tiskárna, webová kamera, reproduktory, scanner, digitální fotoaparát, kamera joystick, pákový ovladač, kazeta, USB flash paměť, USB flash disk, kompaktní disk, sluchátka, vstupní a výstupní hardwar

Druh učebního materiálu: Pracovní list

Cílová skupina: žák 1. stupně ZŠ

Typická věková skupina: 10 – 11 let

Použité zdroje a materiál:

kliparty: <http://office.microsoft.com>



VANÍČEK, J. ŘEZNÍČEK, P. *Informatika pro základní školy – Základy práce s PC 1.* 1. vydání. Brno: Computer Press, 2004. 88 stran. ISBN 80-251-0196-7.



INVESTICE DO ROZVOJE VZDĚLÁVÁNÍ

Autorem materiálu a všech jeho částí, není-li uvedeno jinak, je Bc. Hana Pokorná

☺ Popiš přídatná zařízení k základní sestavě počítače:





Sebereflexe

☺ Jak se mi dařilo či nedařilo:

.....