

# JARNÍ KYTKY

opakování



evropský  
sociální  
fond v ČR



EVROPSKÁ UNIE



MINISTERSTVO ŠKOLSTVÍ,  
MLÁDEŽE A TĚLOVÝCHOVY



OP Vzdělávání  
pro konkurenceschopnost

INVESTICE DO ROZVOJE VZDĚLÁVÁNÍ

**Anotace:** žáci opakují učivo o jarních kytkách, které rostou u nás, rozlišují - kde se s nimi mohou setkat

**Šablona:**

**Název:** Jarní kytky - opakování

**Téma:** jaro

**Autor:** Mgr. Jana Lamačová

**Očekávaný výstup:** poznají nejznámější jarní kytky podle vzhledu, barvy, listů, dokáží zařadit, kde se s nimi mohou setkat, umí nakreslit některé kytky

**Klíčová slova:** kytka, keř, list, květ, les, louka, zahrada, voda, chráněné kytky, pampeliška, sněženka, petrklíč, sedmikráska, vlčí mák, konvalinka, hyacint, leknín, narcis, tulipán, maceška, blatouch, zlatý déšť, šerák, koniklec, bledule

**Druh učebního materiálu:** pracovní listy

**Cílová skupina:** žáci 1. stupně ZŠ

**Typická věková skupina:** 6 – 7 let

**Použité zdroje a materiál:**

[http://cs.wikipedia.org/wiki/%C5%A0ablona:Google obr%C3%A1zky](http://cs.wikipedia.org/wiki/%C5%A0ablona:Google_obr%C3%A1zky)



evropský  
sociální  
fond v ČR



EVROPSKÁ UNIE



MINISTERSTVO ŠKOLSTVÍ,  
MLÁDEŽE A TĚLOVÝCHOVY



OP Vzdělávání  
pro konkurenceschopnost

INVESTICE DO ROZVOJE VZDĚLÁVÁNÍ

*Autorem materiálu a všech jeho částí, není-li uvedeno jinak, je Mgr. Jana Lamačová*

## PRACOVNÍ LIST 1

- přiřaď k sobě kytky, které rostou v lese
- přiřaď k sobě kytky, které rostou na louce



pampeliška



sněžinka




petrklíč



sedmikráska



vlčí mák




konvalinka

## PRACOVNÍ LIST 2


- přiřaď k sobě kytky, které rostou na zahradě
- přiřaď k sobě kytky, které rostou u vody



hyacint




leknín



narcis



tulipán




maceška



blatouch

## PRACOVNÍ LIST 3

- přiřad' k sobě keře
- přiřad' k sobě chráněné kytky



zlatý děšť



koniklec



šeřík



bledule

- nakresli nějakou jarní kytku