

JARNÍ KYTKY

(nejznámější)



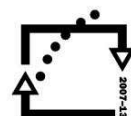
evropský
sociální
fond v ČR



EVROPSKÁ UNIE



MINISTERSTVO ŠKOLSTVÍ,
MLÁDEŽE A TĚLOVÝCHOVY



OP Vzdělávání
pro konkurenceschopnost

INVESTICE DO ROZVOJE VZDĚLÁVÁNÍ

Anotace: žáci si procvičují učivo o jarních kytkách, seznamují se s nejznámějšími kytkami u nás, rozlišují - kde se s nimi mohou setkat

Šablona:

Název: Jarní kytky (nejznámější)

Téma: jaro

Autor: Mgr. Jana Lamačová

Očekávaný výstup: poznají nejznámější jarní kytky podle vzhledu, barvy, listů, dokáží zařadit, kde rostou, pamatují si název kytky, rozliší bylinu a keř, dokáží říct, proč jsou některé kytky chráněné, umí vysvětlit, proč se s některými kytkami setkají v zahrádkách i v lese či na louce

Klíčová slova: kytka, bylina, keř, list, květ, stonek, odstíny barev, les, louka, zahrada, voda, stráž, chráněné kytky, vzhled, slunce, názvy zobrazených kytek

Druh učebního materiálu: pracovní listy

Cílová skupina: žáci 1. stupně ZŠ

Typická věková skupina: 6 – 7 let

Použité zdroje a materiál:

http://cs.wikipedia.org/wiki/%C5%A0ablona:Google_obr%C3%A1zky



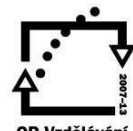
evropský
sociální
fond v ČR



EVROPSKÁ UNIE



MINISTERSTVO ŠKOLSTVÍ,
MLÁDEŽE A TĚLOVÝCHOVY



OP Vzdělávání
pro konkurenceschopnost

INVESTICE DO ROZVOJE VZDĚLÁVÁNÍ

Autorem materiálu a všech jeho částí, není-li uvedeno jinak, je Mgr. Jana Lamačová

JARNÍ KYTKY (nejznámější)


Jarních kytek je mnoho a rostou na všech stanovištích:

- v lese
- na louce a stráni
- v zahrádkách
- u vody
- a na mnoha jiných místech, kam zasvítí slunce

LES



SNEŽENKA PODSNEŽNÍK



KONVALINKA



PETRKLÍČ – prvosenska jarní




FIALKA- violka vonná

LOUKA



PAMPELIŠKA – smetánka lékařská



SEDMIKRÁSKA



VLČÍ MÁK



CHRPA POLNÍ

VODA



BLATOUCH BAHENNÍ




LEKNÍN


ZAHRADA




NARCIS



TULIPÁN



HYACINT



MACEŠKA



PIVOŇKA



RŮŽE

KEŘE



ŠERÍK



ZLATÝ DĚŠŤ

CHRÁNĚNÉ JARNÍ KYTKY



KONIKLEC VELKOKVĚTÝ



HLAVÁČEK JARNÍ



BLEDULE JARNÍ