

Šablona III/2 - Inovace a zkvalitnění výuky prostřednictvím ICT

IN OUR HOUSE

Anotace: materiál obsahuje 2 listy úvodu, 3 listy s úkoly a 4 listy s řešením

Šablona: III/2

Název: Inovace a zkvalitnění výuky prostřednictvím ICT

Téma: In our house

Očekávaný výstup: žák rozumí slovům a jednoduchým větám, umí odpovědět na otázku, popíše části domu, jednotlivé místnosti

Klíčová slova: house, room, window, door, roof, chimney, bedroom, bathroom, living room, kitchen, toilet, go to the

Druh učebního materiálu: materiál pro interaktivní tabuli Active Board

Cílová skupina: žák 1. stupně ZŠ

Typická věková skupina: 10 - 11 let

Použité zdroje a materiál: učebnice a pracovní sešit Happy street New Edition, Stella Maidment, Lorena Roberts, Oxford University Press 2009
obrázky dostupné pod licencí Public domain na www.clker.com/clipart
<http://www.clker.com/clipart-4286.html>, -4278.html, 4300.html, 4280.html
<http://www.clker.com/clipart-24285.html>, 17021.html, 29093.html, -24778.html, 10581.html, -9967.html, 10856.html, 6870.html
<http://www.clker.com/clipart-book-and-lamp.html>
<http://www.clker.com/clipart-kitchen.html>
<http://www.clker.com/clipart-toilet.html>



INVESTICE DO ROZVOJE VZDĚLÁVÁNÍ

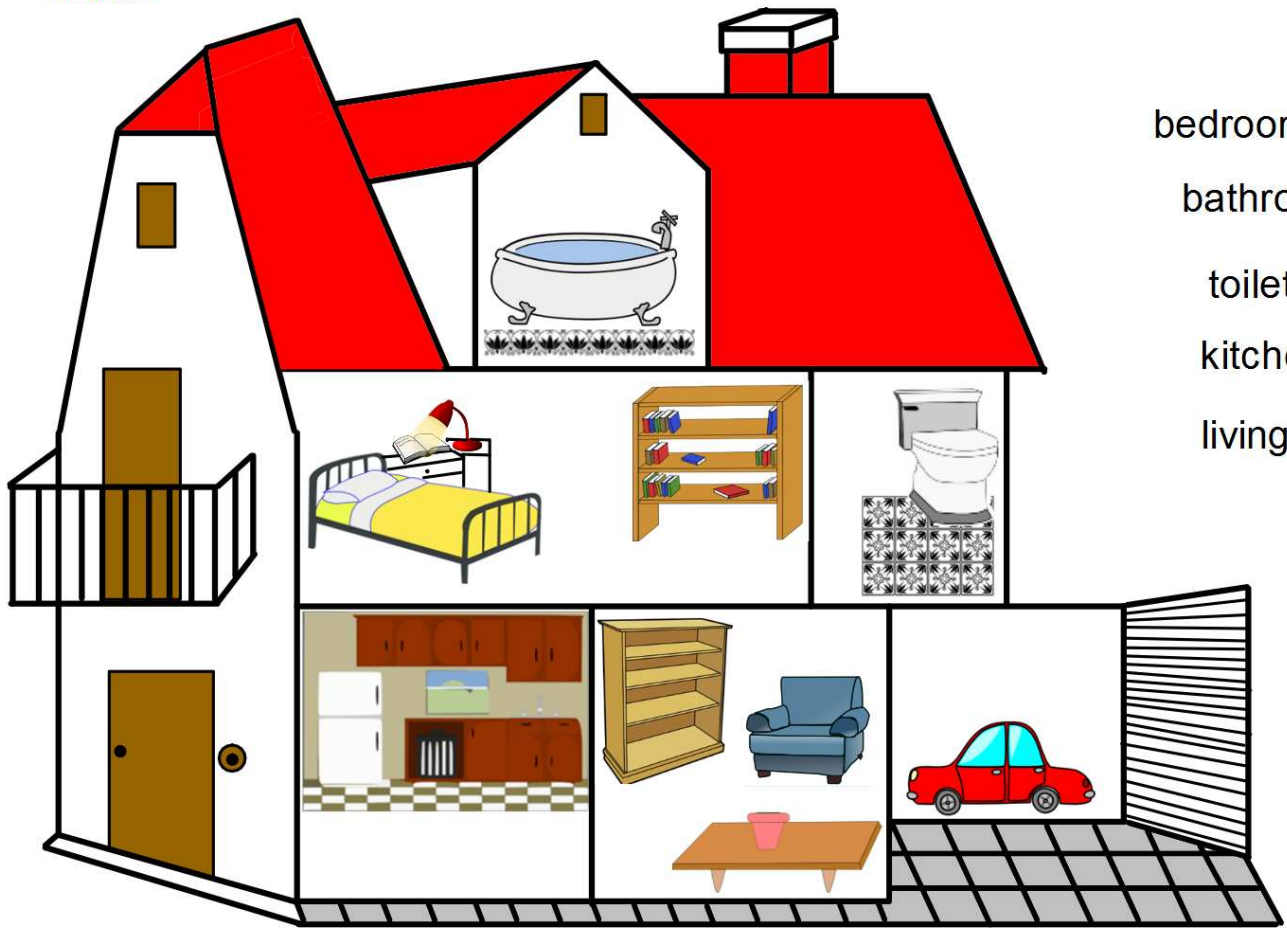
Autorem materiálu a všech jeho částí, není-li uvedeno jinak, je Mgr. Jana Jandíková

Match the words to the pictures.



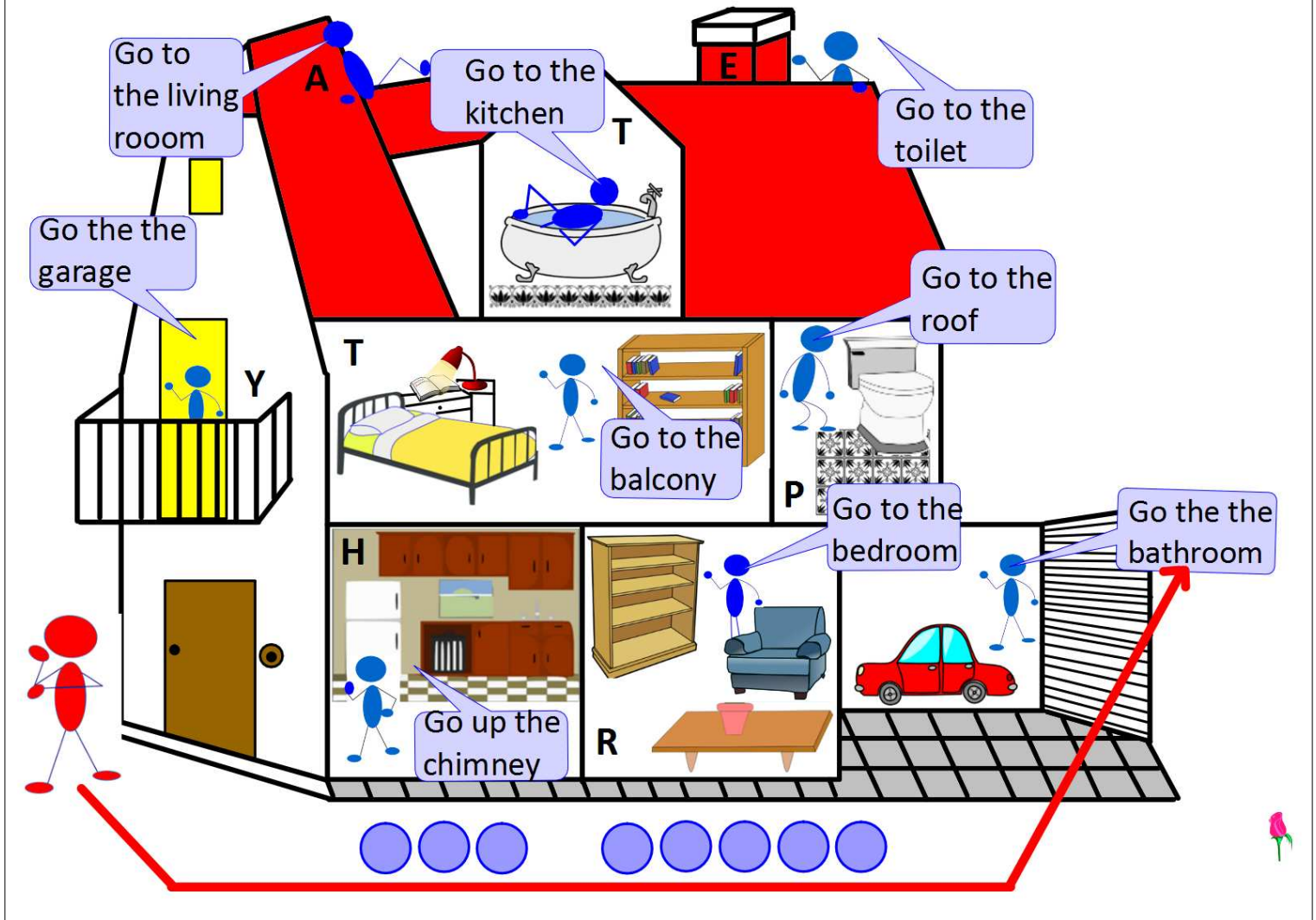
- window
- stairs
- door
- roof
- chimney
- garage

Match

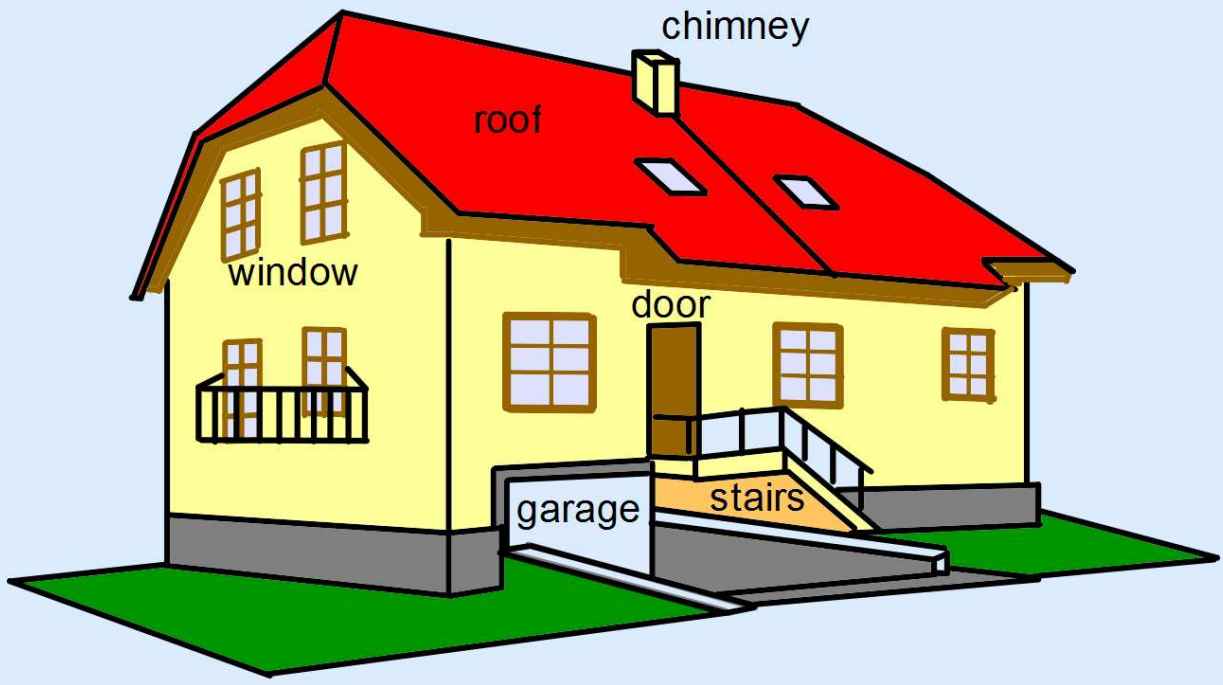


- bedroom
- bathroom
- toilet
- kitchen
- living room

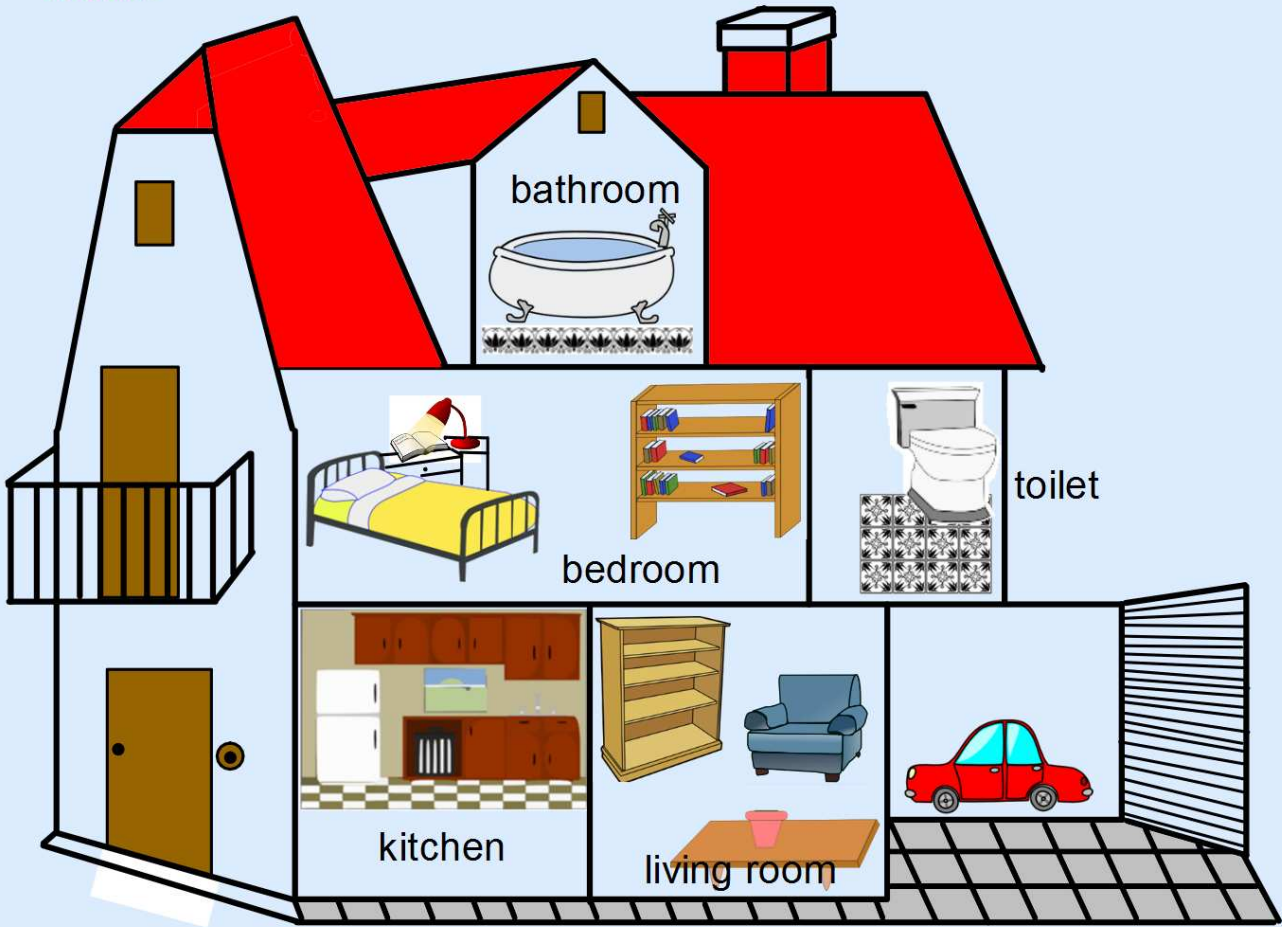
The red figurine goes to ... The letters put in the boxes.



ANSWERS



Match



The red figurine goes to ... The letters write into the boxes.

