

Šablona III/2 – Inovace a zkvalitnění výuky prostřednictvím ICT

Takt



Anotace: materiál obsahuje 2 úvodní listy, 3 listy prezentace

Šablona: III/2

Název: Inovace a zkvalitnění výuky prostřednictvím ICT

Téma: Takt.

Autor: Mgr. Markéta Dvořáková

Očekávaný výstup: žák se seznamuje s pojmem takt, taktová čára, označení taktu

Klíčová slova: takt, taktová čára

Druh učebního materiálu: Prezentace

Cílová skupina: žák 1.stupně ZŠ

Typická věková skupina: 7-9let

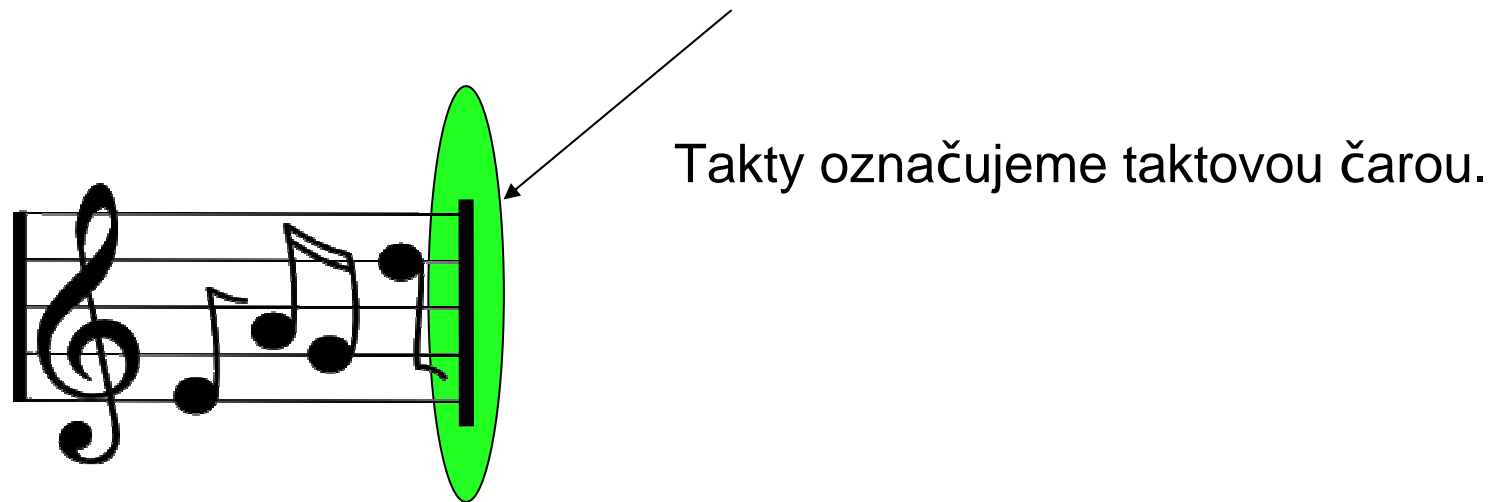
Použité zdroje a materiál: <http://www.clker.com/clipart-ebag-staff.html>
<http://www.clker.com/clipart-16998.html>



Autorem materiálu a všech jeho částí, není-li uvedeno jinak, je Mgr. Markéta Dvořáková

Takt

Písnička se dělí na **takty**.



Počet dob v jednom taktu

Počet dob a délka základní doby
je vyznačena na začátku notové osnovy.


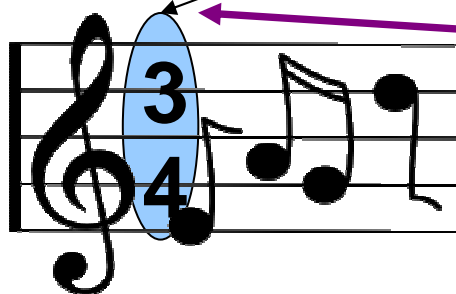
V jednom taktu se střídají přízvučné a stejně dlouhé nepřízvučné doby.

Podle počtu dob jsou takty

dvoudobé

třídobé

čtyřdobé



Takt

Zazpívej si písničku Skákal pes.
Představ si, že jsi myslivec a kráčíš po lese.
Kráčej pravidelně a na těžkou dobu si dupni.

Skákal pes | p řes oves | p řes zelenou | louku |
Šel za ním | myslivec | péro na klo | bouku.

Těžká doba je vyznačena červeně.
Před každou červenou dobou bychom vyznačili taktovou čáru.

