

Šablona III/2 - Inovace a zkvalitnění výuky prostřednictvím ICT

Orientace v prostoru

VY_32_INOVACE_M1_04_08

Anotace: materiál obsahuje 2 úvodní listy, 3 pracovní listy

Šablona: III/2

Název: Inovace a zkvalitnění výuky prostřednictvím ICT

Téma: Orientace v prostoru

Autor: Mgr. Markéta Dvořáková

Očekávaný výstup: žák sleduje, ukazuje a orientuje se v prostoru

Klíčová slova: pod, nad, před, za, mezi, řádek, sloupec

Druh učebního materiálu: předváděcí sešit

Cílová skupina: žák 1. stupně


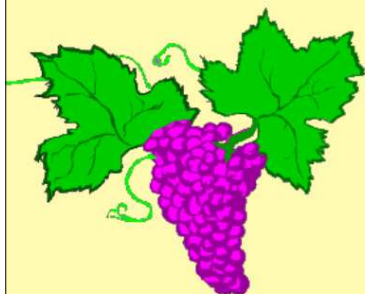



Typická věková skupina: 6 - 7 let


Použité zdroje a materiál: obrázky převzaty z knihovny softwaru Activboardu



Autorem materiálu a všech jeho částí, není-li uvedeno jinak, je Mgr. Markéta Dvořáková

Vyzkoušíme orientaci v prostoru.
Co je
ZA,PŘED,MEZI,VEDLE,POD,NAD,ŘÁDEK,SLOUPEC.





Rozsypaly se bonbóny. Vyzkoušej opět orientaci.

