

Šablona III/2 - Inovace a zkvalitnění výuky prostřednictvím ICT

Obor do 10



Anotace: materiál obsahuje 3 úvodní listy, 3 pracovní listy, 3 listy s řešením

Šablona: III/2

Název: Inovace a zkvalitnění výuky prostřednictvím ICT

Téma: Obor do 10, Řešení příkladu, nalézání výsledku

Autor: Mgr. Markéta Dvořáková

Očekávaný výstup: žák řeší a hledá správný výsledek, rozhoduje o správnosti

Klíčová slova: číslo, počet, přiřazování

Druh učebního materiálu: předváděcí sešit

Cílová skupina: žák 1.stupně


Typická věková skupina: 6 - 7 let

Použité zdroje a materiál: obrázky převzaty z knihovny softwaru Activboardu



Autorem materiálu a všech jeho částí, není-li uvedeno jinak, je Mgr. Markéta Dvořáková


$7+3=$



$10-6=$



$9-7=$





$10+0=$

$10-3=$

$7-2=$

$5+2=$

$8-3=$

$2+3=$

$5+5=$

$3+4=$

$8+2=$



$10-6=4$

$4-3=1$

$5+4=8$

$3+3=7$

$8-4=3$

$7-2=4$

$6+3=9$

$5+3=8$

$10-2=7$


$6-6=0$

Příklady, které jsou
správné, přiřaď
pod hřib.
Ty které jsou
špatné,
přiřaď pod
muchomůrku.



ŘEŠENÍ

$7+3=10$



$10-6=4$



$9-7=2$





$7-2=$

$8-3=$

$2+3=$



$5+2=$

$10-3=$

$3+4=$



$10+0=$

$8+2=$

$5+5=$



$$10-6=4$$

$$4-3=1$$

$$6+3=9$$

$$6-6=0$$

$$5+3=8$$



$$8-4=3$$

$$5+4=8$$

$$3+3=7$$

$$7-2=4$$

$$10-2=7$$

Příklady, které jsou
správné, přiřaď
pod hřib.

Ty které jsou
špatné,
přiřaď pod
muchomůrku.

