

VY_32_INOVACE_M1_04_18

Šablona III/2 - Inovace a zkvalitnění výuky prostřednictvím ICT

Obor do 20

Sčítání s přechodem přes desítku



Anotace: materiál obsahuje 3 úvodní listy, 3 pracovní listy, 3 listy s řešením

Šablona: III/2

Název: Inovace a zkvalitnění výuky prostřednictvím ICT

Téma: Obor do 20, Sčítání s přechodem přes desítku

Autor: Mgr. Markéta Dvořáková

Očekávaný výstup: žák řeší příklady, správně přiřazuje a porovnává

Klíčová slova: sčítání, přechod přes desítku, přiřazování, porovnávání

Druh učebního materiálu: předváděcí sešit

Cílová skupina: žák 1. stupně

Typická věková skupina: 6 - 7 let

Použité zdroje a materiál: obrázky převzaty z knihovny softwaru Activboardu



Autorem materiálu a všech jeho částí, není-li uvedeno jinak, je Mgr. Markéta Dvořáková



$9+2$



$9+10$



$8+5$



$7+8$




$10+10$



$9+8$


Jsou příklady na plátně
správně?



NE ANO

NE ANO

NE ANO



NE ANO


NE ANO

NE ANO

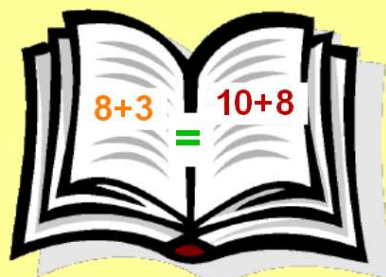
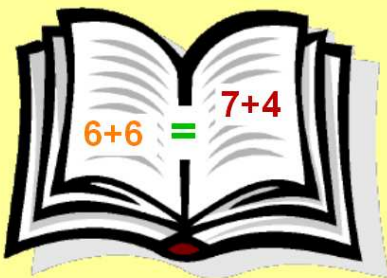
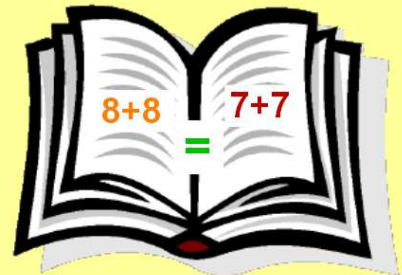
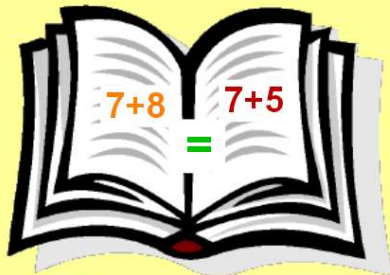
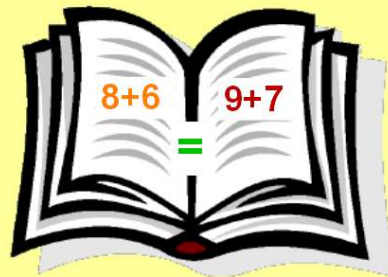
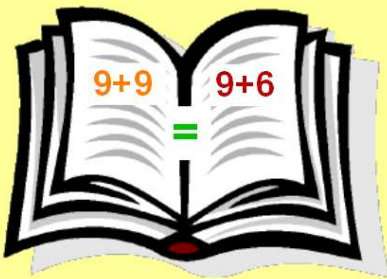

NE ANO

NE ANO

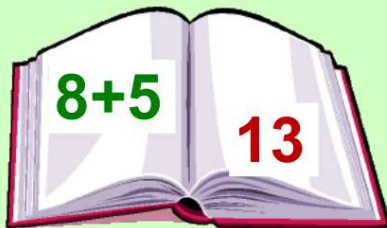
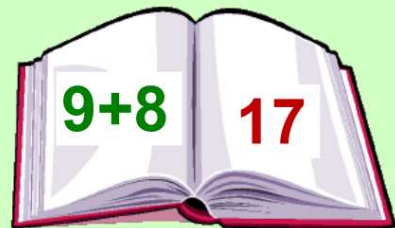
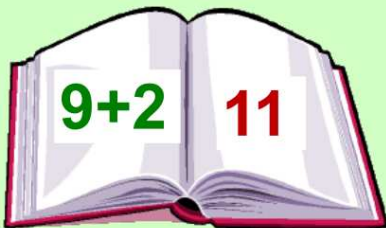
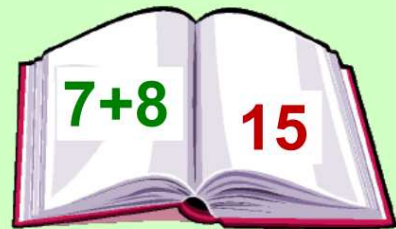
NE ANO



Příklady v sešitě se musí rovnat.
Oprav chyby!



řešení



Jsou příklady na plátně
správně?

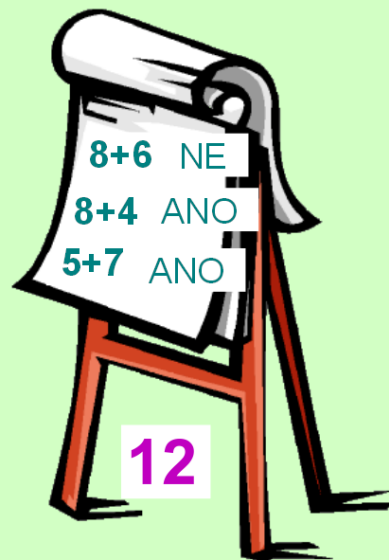


17

ANO

ANO

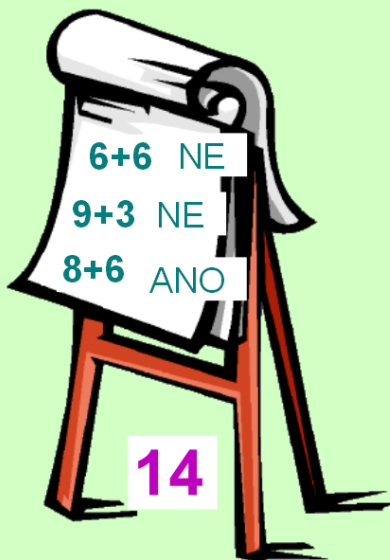
NE



12

ANO

NE ANO



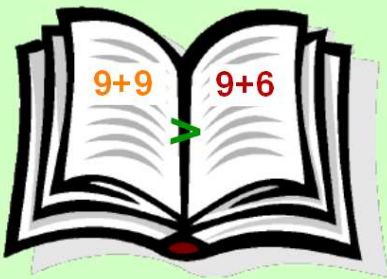
14

NE

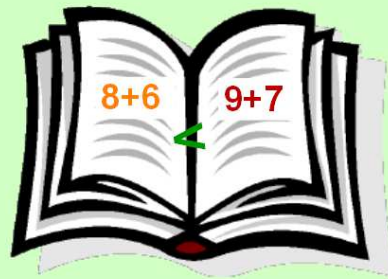
NE ANO

Příklady v sešitě se musí rovnat.
Oprav chyby!

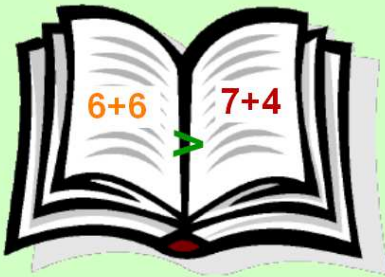
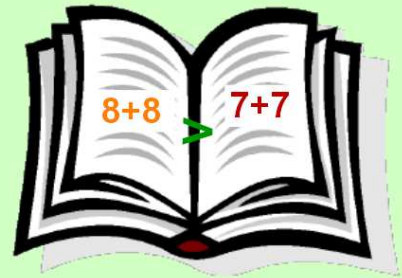
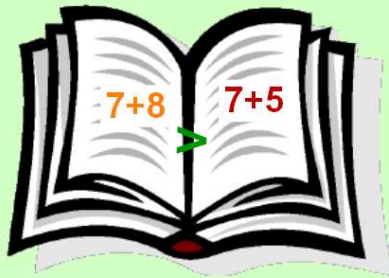
< < < <
> >



=

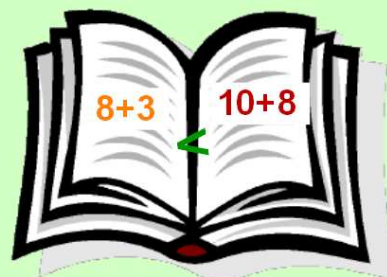


=



=

=



=

=