

VY_32_INOVACE_ČJ1_17_01

Šablona III/2 - Inovace a zkvalitnění výuky prostřednictvím ICT

SAMOHLÁSKY

A,a, E,e, I,i, O,o, U,u



EVROPSKÁ UNIE



MINISTERSTVO ŠKOLSTVÍ,
MLÁDEŽE A TĚLOVÝCHOVY



OP Vzdělávání
pro konkurenceschopnost

INVESTICE DO ROZVOJE VZDĚLÁVÁNÍ

Anotace: Materiál obsahuje 3 listy úvodu, 6 pracovních listů a 7 listů řešení.

Šablona: III/2

Název: Inovace a zkvalitnění výuky prostřednictvím ICT

Téma: Samohláska A,a,E,e,I,i,O,o,U,u

Autor: Mgr. Monika Betášová

Očekávaný výstup: Žák rozlišuje grafickou a zvukovou podobu slov, rozlišuje samohlásky

Klíčová slova: samohláska

Druh učebního materiálu: materiál pro interaktivní tabuli Active Board

Cílová skupina: Žák 1.stupně ZŠ

Typická věková skupina: 6 - 8 let

Použité zdroje: Docvičování čtení, H.Mikulenková, Prodos

fotografie pod licencí Creative Commons

http://commons.wikimedia.org/wiki/File:Vaja_Maarianhaminassa_Shed.jpg, Shizhao

http://cs.wikipedia.org/wiki/Soubor:Nakl%C3%A1dan%C3%A9_okurky.jpg, Dezidor

http://cs.wikipedia.org/wiki/Soubor:Karstejn_134_%28okno%29.jpg, Matěj Bařha

https://commons.wikimedia.org/wiki/File:Japanese_-_Ornamental_Comb_%28kushi%29_with_Floral_Patterns_-_Walters_71794.jpg

?uselang=cs, Walters Art Museum

<http://commons.wikimedia.org/wiki/File:USMC-13102.jpg>, volné dílo

http://commons.wikimedia.org/wiki/File:Common_carp.jpg, volné dílo

http://commons.wikimedia.org/wiki/File:Bigblue_cup.PNG?uselang=cs, Chris Jones



INVESTICE DO ROZVOJE VZDĚLÁVÁNÍ

Autorem materiálu a všech jeho částí, není-li uvedeno jinak, je Mgr. Monika Betášová

Použité zdroje: obrázky dostupné pod licencí Public Domain na www.clker.com

<http://www.clker.com/clipart-lang-gang-3.html>
<http://www.clker.com/clipart-3022.html>
<http://www.clker.com/clipart-praying-angel-1.html>
<http://www.clker.com/clipart-fish-tank.html>
<http://www.clker.com/clipart-3044.html>
<http://www.clker.com/clipart-shaded-walnut.html>
<http://www.clker.com/clipart-169865.html>
<http://www.clker.com/clipart-185706.html>
<http://www.clker.com/clipart-donkey.html>
<http://www.clker.com/clipart-4522.html>
<http://www.clker.com/clipart-joecas-1.html>
<http://www.clker.com/clipart-10047.html>
<http://www.clker.com/clipart-2412.html>
<http://www.clker.com/clipart-eskimo-girl.html>
<http://www.clker.com/clipart-3498.html>
<http://www.clker.com/clipart-bathroom-sink.html>
<http://www.clker.com/clipart-4337.html>



INVESTICE DO ROZVOJE VZDĚLÁVÁNÍ

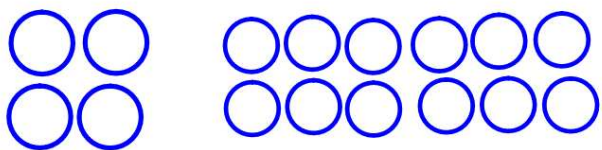
Autorem materiálu a všech jeho částí, není-li uvedeno jinak, je Mgr. Monika Betášová

A je jako malá stříška,
aby nepršelo na Honzíčka.



Aleš se učí angličtinu,
jeho pes Azor z něj má psinu.
Jen se moc nesměj, Azorku,
a radši hlídej na dvorku.

Dej do kroužku všechna písmenka A,a.




E je malý hřebínek,
co má doma Emílek.



Evo, Evičko,
já mám chuť na mlíčko.
Chvilíčku počkej, Petříku,
jen co se svléknu ze svetříku.

Dej do kolečka písmeno E, e.



I je jedna ze dvou čínek kulturisty Ivana.



Irenka inkoustem píše,
všichni se dívají tiše.

Zvědavý kocourek na stůl skočil,
packu si v inkoustu trošičku smočil.

Dej do kroužku písmeno I,i


000 0000000000000000

O je pusa kapra,
který volá na pozdrav.



Opička Mimi chroupá oříšky,
Tomáš se právě dívá do knížky.
Opičko, koukej, je tu kočka!
Opička ma ni poulí očka.

Dej písmena O,o do kroužku.

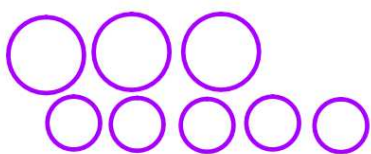


U je ucho od hrnku,
který spadl Kačence pod stůl.




Uteč, homem utíkej!
A příště si pozor dej!
Úly včelky hlídají,
med si ukrást nedají.

Dej do kolečka písmena U,u.



Do zeleného kolečka dej věci s písmenem **a** na začátku,
do červeného s písmenkem **o**
Na jakou hlásku začínají ostatní slova na obrázcích?



ŘEŠENÍ

A je jako malá stříška,
aby nepršelo na Honzíčka.



Aleš se učí angličtinu,
jeho pes Azor z něj má psinu.
Jen se moc nesměj, Azorku,
radši hlídej na dvorku.

Dej do kroužku všechna písmenka A,a.

E je malý hřebínek,
co má doma **E**mílek.

Evo, **E**vičko,
já mám chuť na mlíčko.
Chvilíčku počkej, **P**etříku,
jen co se **s**vléknu ze **s**vetříku.



Dej do kolečka písmeno E, e.

I je jedna ze dvou čínek kulturisty Ivana.



Irenka inkoustem piše, všichni se dívají tiše.

Zvědavý kocourek na stůl skočil, packu si v inkoustu trošičku smočil.

Dej do kroužku písmeno I,i

O je pusa kapra,
který volá na pozdrav.



Opička Mimi chroupá oříšky,
Tomáš se právě dívá do knížky.
Opičko, koukej, je tu kočka!
Opička ma ni poulí očka.

Dej písmena O,o do kroužku.







Ú je ucho od hrnku,
který spadl Kačence pod stůl.




Uteč, homem utíkej!
A příště si pozor dej!
Úly včelky hlídají,
med si ukrást nedají.

Dej do kolečka písmena U,u.

Do zeleného kolečka dej věci s písmenem **a** na začátku,
do červeného s písmenkem **o**
Na jakou hlásku začínají ostatní slova na obrázcích?



e



u

e

e

i

u

