

VY_32_INOVACE_ČJ1_17_07

Šablona III/2 - Inovace a zkvalitnění výuky prostřednictvím ICT

SLABIKY DĚ, TĚ, NĚ



EVROPSKÁ UNIE



MINISTERSTVO ŠKOLSTVÍ,
MLÁDEŽE A TĚLOVÝCHOVY



OP Vzdělávání
pro konkurenceschopnost

INVESTICE DO ROZVOJE VZDĚLÁVÁNÍ

Anotace: Materiál obsahuje 3 listy úvodu, 3 pracovní listy a 4 listy řešení.

Šablona: III/2

Název: Inovace a zkvalitnění výuky prostřednictvím ICT

Téma: Slabiky dě, tě, ně

Autor: Mgr. Monika Betášová

Očekávaný výstup: Žák rozlišuje grafickou a zvukovou podobu slova, rozeznává slabiky s hláskou ě

Klíčová slova: slovo, slabika, hláska

Druh učebního materiálu: materiál pro interaktivní tabuli Active Board

Cílová skupina: Žák 1.stupně ZŠ

Typická věková skupina: 6 - 8 let

Použité zdroje: obrázky pod licencí Public Domain na www.clker.com
<http://www.clker.com/clipart-puppy-cartoon1.html>
<http://www.clker.com/clipart-kitten-3.html>
<http://www.clker.com/clipart-28036.html>
<http://www.clker.com/clipart-11663.html>
<http://www.clker.com/clipart-old-man.html>
<http://www.clker.com/clipart-soccer-field-football-pitch.html>



INVESTICE DO ROZVOJE VZDĚLÁVÁNÍ

Autorem materiálu a všech jeho částí, není-li uvedeno jinak, je Mgr. Monika Betášová

použité zdroje: <http://www.clker.com/clipart-angel-flying.html>
<http://www.clker.com/clipart-6998.html>
<http://www.clker.com/clipart-11689.html>
<http://www.clker.com/clipart-sled.html>
<http://www.clker.com/clipart-cannon-3.html>
<http://www.clker.com/clipart-2519.html>
<http://www.clker.com/clipart-12190.html>
<http://www.clker.com/clipart-4578.html>
<http://www.clker.com/clipart-11438.html>
<http://www.clker.com/clipart-skirt-1.html>

fotografie pod licencí Creative Commons

http://cs.wikipedia.org/wiki/Soubor:Corylus_avelana_Hazelnoot_male_flowers.jpg, nl:Gebruiker:Rasbak



INVESTICE DO ROZVOJE VZDĚLÁVÁNÍ

Autorem materiálu a všech jeho částí, není-li uvedeno jinak, je Mgr. Monika Betášová

Doplňte slabiky dě, tě, ně.

dě

dě

tě

tě

ně



ko

ti

š ně

da

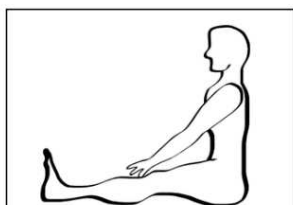
jeh

ko

Jakou slabiku obsahuje slovo na obrázku. Správnou slabiku vybarvi zeleně.



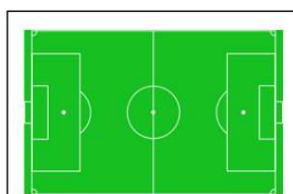
dě tě ně




dě tě ně



dě tě ně



dě tě ně




dě tě ně



dě tě ně


Slovo, které je na obrázku, vybarvěte modře.



mládě

pozdě

dědeček



utěrka

koště

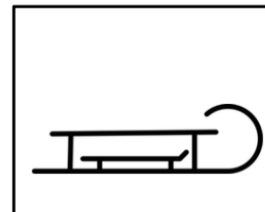
hřiště



vůně

sukně

slůně



sáně

koně

hnědá

ŘEŠENÍ

Doplňte slabiky dě, tě, ně. Přičad' ke slovu obrázek.

ko **tě**



dě **ti**



š **tě** ně



dě **da**



jeh **ně**



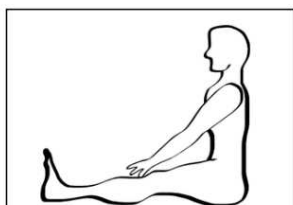
ko **ně**



Jakou slabiku obsahuje slovo na obrázku. Správnou slabiku vybarvi zeleně.



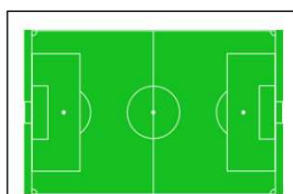
dě tě ně




dě tě ně



dě tě ně



dě tě ně




dě tě ně



dě tě ně


Slovo, které je na obrázku, vybarvěte modře.



mládě

pozdě

dědeček



utěrka

koště

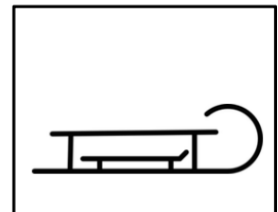
hřiště



vůně

sukně

slůně



sáně

koně

hnědá

