

VY\_32\_INOVACE\_ČJ1\_17\_08

Šablona III/2 - Inovace a zkvalitnění výuky prostřednictvím ICT

# POČÁTEČNÍ SLABIKA



INVESTICE DO ROZVOJE VZDĚLÁVÁNÍ

## VY\_32\_INOVACE\_ČJ1\_17\_08

**Anotace:** Materiál obsahuje 3 listy úvodu, 5 pracovních listů a 6 listů řešení.

**Šablona:** III/2

**Název:** Inovace a zkvalitnění výuky prostřednictvím ICT

**Téma:** Počáteční slabika

**Autor:** Mgr. Monika Betášová

**Očekávaný výstup:** Žák rozlišuje zvukovou a grafickou podobu slova, čte slabiky, pozná počáteční slabiku

**Klíčová slova:** slabika, slovo

**Druh učebního materiálu:** materiál pro interaktivní tabuli Active Board

**Cílová skupina:** Žák 1.stupně ZŠ

**Typická věková skupina:** 6 - 8 let

**Použité zdroje:** obrázky dostupné pod licencí Public Domain na [www.clker.com](http://www.clker.com)

<http://www.clker.com/clipart-6977.html>  
<http://www.clker.com/clipart-155088.html>  
<http://www.clker.com/clipart-colored-tulip.html>  
<http://www.clker.com/clipart-16008.html>  
<http://www.clker.com/clipart-water-melon.html>  
<http://www.clker.com/clipart-mouse-1.html>  
<http://www.clker.com/clipart-41591.html>  
<http://www.clker.com/clipart-286442.html>



INVESTICE DO ROZVOJE VZDĚLÁVÁNÍ

Autorem materiálu a všech jeho částí, není-li uvedeno jinak, je Mgr. Monika Betášová

## VY\_32\_INOVACE\_ČJ1\_17\_08

**Použité zdroje:** <http://www.clker.com/clipart-sack.html>  
<http://www.clker.com/clipart-73213.html>  
<http://www.clker.com/clipart-15918.html>  
<http://www.clker.com/clipart-43303.html>  
<http://www.clker.com/clipart-10047.html>  
<http://www.clker.com/clipart-3486.html>  
<http://www.clker.com/clipart-spiral-notebook-1.html>  
<http://www.clker.com/clipart-fox-sitting.html>  
<http://www.clker.com/clipart-11361.html>  
<http://www.clker.com/clipart-pea-pod-1.html>  
fotografie pod licencí Creative Commons  
[http://cs.wikipedia.org/wiki/Soubor:Seerosen\\_wel%C3%9F.jpg](http://cs.wikipedia.org/wiki/Soubor:Seerosen_wel%C3%9F.jpg), Raimond Spekking  
[http://cs.wikipedia.org/wiki/Soubor:Tyto\\_alba\\_close\\_up.jpg](http://cs.wikipedia.org/wiki/Soubor:Tyto_alba_close_up.jpg), Stevie B




INVESTICE DO ROZVOJE VZDĚLÁVÁNÍ

Autorem materiálu a všech jeho částí, není-li uvedeno jinak, je Mgr. Monika Betášová

Čti slabiky pod obrázkem, vybarvi kartičku s počáteční slabikou zeleně.



ta	te	tu	to	ty
----	----	----	----	----



tu	te	ty	ta	to
----	----	----	----	----



to	te	tu	ty	ta
----	----	----	----	----

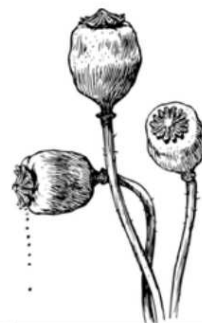


ta	ty	te	to	tu
----	----	----	----	----

Čti slabiky pod obrázkem, vybarvi kartičku s počáteční slabikou modře.



my	me	mu	ma	mo
----	----	----	----	----



me	mo	mu	ma	my
----	----	----	----	----




mé	mo	mý	mů	ma
----	----	----	----	----



my	má	mu	mó	me
----	----	----	----	----

Čti slabiky pod obrázkem, vybarvi kartičku s počáteční slabikou červeně.




la li lo le lu



lo lu la le li




lo la li le lu

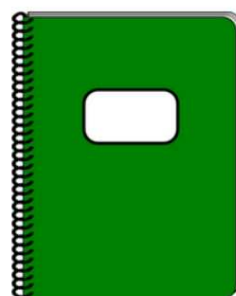


lu la li lo le

Čti slabiky pod obrázkem, vybarvi kartičku s počáteční slabikou fialovou barvou.



su sa si so se



sů sa sy só se



su sa sí so sé



su sa sý so se

Čti slabiky pod obrázkem, vybarvi kartičku s počáteční slabikou šedou barvou.



po pá pe pu pí



pé pŕ pa po pi



py pa pe pu po



pu pe po pi pa




**ŘEŠENÍ**

Čti slabiky pod obrázkem, vybarvi kartičku s počáteční slabikou zeleně.



ta	te	tu	to	ty
----	----	----	----	----



tu	te	ty	ta	to
----	----	----	----	----



to	te	tu	ty	ta
----	----	----	----	----

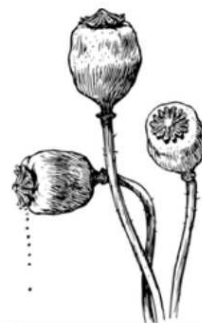


ta	ty	te	to	tu
----	----	----	----	----

Čti slabiky pod obrázkem, vybarvi kartičku s počáteční slabikou modře.



my me mu ma mo



me mo mu ma my




mé mo mý mů ma



my má mu mó me

Čti slabiky pod obrázkem, vybarvi kartičku s počáteční slabikou červeně.




la li lo le lu



lo lu la le li




lo la li le lu




lu la li lo le

Čti slabiky pod obrázkem, vybarvi kartičku s počáteční slabikou fialovou barvou.



su sa si so se



sů sa sy só se



su sa sí so sé



su sa sý so se

Čti slabiky pod obrázkem, vybarvi kartičku s počáteční slabikou šedou barvou.



po pá pe pu pí



pé pŭ pa po pi



py pa pe pu po



pu pe po pi pa

