

VY_32_INOVACE_ČJ1_17_17

Šablona III/2 - Inovace a zkvalitnění výuky prostřednictvím ICT

ČTENÍ VĚT S POROZUMĚNÍM



EVROPSKÁ UNIE



MINISTERSTVO ŠKOLSTVÍ,
MLÁDEŽE A TĚLOVÝCHOVY



OP Vzdělávání
pro konkurenceschopnost

INVESTICE DO ROZVOJE VZDĚLÁVÁNÍ

Anotace: Materiál obsahuje 3 listy úvodu, 3 pracovní listy a 4 listy řešení.

Šablona: III/2

Název: Inovace a zkvalitnění výuky prostřednictvím ICT

Téma: Čtení vět s porozuměním

Autor: Mgr. Monika Betášová

Očekávaný výstup: Žák čte s porozuměním přiměřeně náročné texty

Klíčová slova: vyprávění, věta, čas

Druh učebního materiálu: materiál pro interaktivní tabuli Active Board

Cílová skupina: Žák 1.stupně ZŠ

Typická věková skupina: 6 - 8 let

Použité zdroje: Docvičování čtení, Hana Mikulenková, Prodos
obrázky dostupné pod licencí Public Domain na www.clker.com
<http://www.clker.com/clipart-house-with-solar-pv-and-power-lines.html>
<http://www.clker.com/clipart-12604.html>
<http://www.clker.com/clipart-2525.html>
<http://www.clker.com/clipart-10849.html>



INVESTICE DO ROZVOJE VZDĚLÁVÁNÍ

Autorem materiálu a všech jeho částí, není-li uvedeno jinak, je Mgr. Monika Betášová

Použité zdroje: <http://www.clker.com/clipart-3d-perspective-house.html>
<http://www.clker.com/clipart-9347.html>
<http://www.clker.com/clipart-9338.html>
<http://www.clker.com/clipart-9458.html>
<http://www.clker.com/clipart-11637.html>
<http://www.clker.com/clipart-11328.html>
<http://www.clker.com/clipart-greyhound-silhouette.html>
<http://www.clker.com/clipart-pine-tree-1.html>
<http://www.clker.com/clipart-12539.html>
<http://www.clker.com/clipart-3496.html>



INVESTICE DO ROZVOJE VZDĚLÁVÁNÍ

Autorem materiálu a všech jeho částí, není-li uvedeno jinak, je Mgr. Monika Betášová

Je to správně? Oprav věty i obrázky.



Dům

je jehličnatý strom.



Smrk

má modré plody.



Chrt

stojí na poličce.



Švestka

je voňavá květina.



Hrneček

má otevřená okna.



Růže

velmi rychle běhá.

Co kdo dělá?

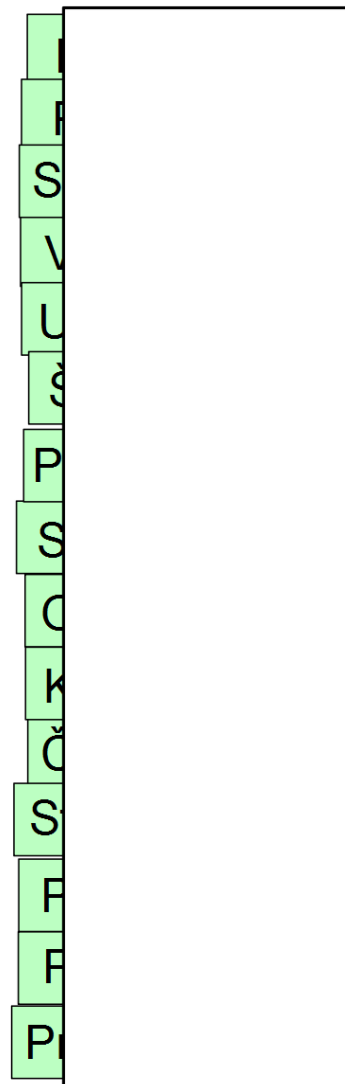
zedník

kuchař

učitel

lékařka

švadlena



Poznáš, kdo kde bydlí?


Petr bydlí v domě s červenou střechou.

Eva bydlí v domě číslo 1.

Vedle Petra v domě s číslem menším než 5 bydlí Jana.

Mezi Evou a Janou bydlí Šimon.

V domě s největším číslem bydlí René.



Eva



Šimon René



Jana

Petr

ŘEŠENÍ

Je to správně? Oprav věty i obrázky.



Dům

má otevřená okna.




Smrk

je jehličnatý strom.



Chrt

velmi rychle běhá.



Švestka

má modré plody.



Hrneček

stojí na policičce.



Růže

je voňavá květina.

Co kdo dělá?

zedník

Staví dům. Omítá zed'. Čistí cihly.

kuchař

Peče buchtu. Smaží řízek. Vaří polévku.

učitel Kreslí na tabuli.

Učí děti ve škole. Píše jedničku do deníčku.

lékařka

Dává injekci. Předepisuje lék. Prohlíží nemocné.

švadlena

Šije košili. Stříhá látku na šaty. Přišívá knoflík.

Poznáš, kdo kde bydlí?

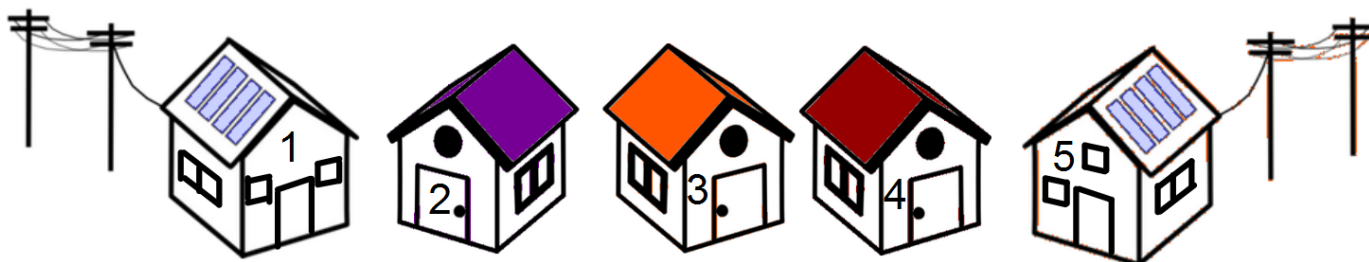
Petr bydlí v domě s červenou střechou.

Eva bydlí v domě číslo 1.

Vedle Petra v domě s číslem menším než 5 bydlí Jana.

Mezi Evou a Janou bydlí Šimon.

V domě s největším číslem bydlí René.



Eva



Šimon



Jana



Petr



René

