

VY_32_INOVACE_ČJ1_17_18

Šablona III/2 - Inovace a zkvalitnění výuky prostřednictvím ICT

RÉBUSY, PEXESO



INVESTICE DO ROZVOJE VZDĚLÁVÁNÍ

Anotace: Materiál obsahuje 3 listy úvodu, 5 pracovních listů a 6 listů řešení.

Šablona: III/2

Název: Inovace a zkvalitnění výuky prostřednictvím ICT

Téma: Rébusy, pexeso

Autor: Mgr. Monika Betášová

Očekávaný výstup: Žák rozlišuje zvukovou a grafickou podobu slov, hledá slova ukrytá v rébusech, v pexesu přiřazuje slovo k obrázku

Klíčová slova: rébus, slovo

Druh učebního materiálu: materiál pro interaktivní tabuli Active Board

Cílová skupina: Žák 1.stupně ZŠ

Typická věková skupina: 6 - 8 let

Použité zdroje: Tajenky, hádanky, I.Fabianová, J.Hřebejková, E.Veberová, SPN

http://cs.wikipedia.org/wiki/Soubor:Kos_cerny.jpg, SonNy cZ
[http://commons.wikimedia.org/wiki/File:Bat_\(jezdectvo\).jpg?uselang=cs](http://commons.wikimedia.org/wiki/File:Bat_(jezdectvo).jpg?uselang=cs), Paluch
<http://www.clker.com/clipart-4218.html>
<http://www.clker.com/clipart-red-crawfish.html>
<http://www.clker.com/clipart-6882.html>
<http://www.clker.com/clipart-12868.html>
<http://www.clker.com/clipart-13613.html>
<http://www.clker.com/clipart-3465.html>
<http://www.clker.com/clipart-13507.html>
<http://www.clker.com/clipart-fox-sitting.html>
<http://www.clker.com/clipart-175744.html>
<http://www.clker.com/clipart-2412.html>
<http://www.clker.com/clipart-forest.html>



INVESTICE DO ROZVOJE VZDĚLÁVÁNÍ

Autorem materiálu a všech jeho částí, není-li uvedeno jinak, je Mgr. Monika Betášová

Použité zdroje: fotografie pod licencí Creative Commons
http://cs.wikiquote.org/wiki/Soubor:Vache_montb%C3%A9liarde_jurassienne.JPG, PRA
http://cs.wikipedia.org/wiki/Soubor:Wooden_rake.jpg, Chmee2
obrázky dostupné pod licencí Public Domain na www.clker.com
<http://www.clker.com/clipart-3486.html>
<http://www.clker.com/clipart-183782.html>
<http://www.clker.com/clipart-red-crawfish.html>
<http://www.clker.com/clipart-26588.html>
<http://www.clker.com/clipart-stork-1.html>
<http://www.clker.com/clipart-bosquesin.html>
<http://www.clker.com/clipart-raven.html>
<http://www.clker.com/clipart-pear.html>
<http://www.clker.com/clipart-mushroom-12.html>
<http://www.clker.com/clipart-14579.html>
<http://www.clker.com/clipart-green-pitched-tent.html>
<http://www.clker.com/clipart-red-comb.html>
<http://www.clker.com/clipart-sun-6.html>
<http://www.clker.com/clipart-brown-rabbit.html>
<http://www.clker.com/clipart-7002.html>
<http://www.clker.com/clipart-13980.html>
<http://www.clker.com/clipart-happy-running-dog.html>
<http://www.clker.com/clipart-3526.html>
<http://www.clker.com/clipart-155129.html>



INVESTICE DO ROZVOJE VZDĚLÁVÁNÍ

Autorem materiálu a všech jeho částí, není-li uvedeno jinak, je Mgr. Monika Betášová

Poznáš, která slova jsou zde schovaná?

Petr



ko



ka

st



ek



běžka

pampe



ka



ník

Ve kterém slově najdeš věc na obrázku?

srpen

drak



kolotoč

pokoj



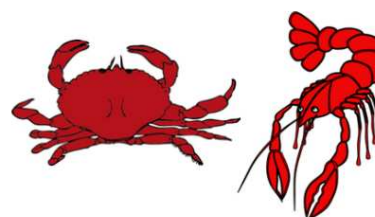
krabička

sobota



blesk

babička



Která slova jsou zde schovaná?

O
da

Z
im

Y
let

K
ova

P
is


is
P




Pokud si nevíš rady, použij nápovědu.

Odkryj barevné lístky přiřad' nalezené slovo k hádance.

Odstraňuj lístečky a najdi obrázek a slovo.



Odstraňuj lístečky a najdi obrázek a slovo.



ŘEŠENÍ

Poznáš, která slova jsou zde schovaná?

Petr



ko



ka

st



ek

Petrklíč

kokoska

strýček



běžka

pampe



ka



ník

koloběžka

pampeliška


kapesník

Ve kterém slově najdeš věc na obrázku?

srpen



drak



kolotoč



pokoj



krabička



sobota



blesk



babička



Která slova jsou zde schovaná?

O
da

voda

Z

im

podzim

Y
let

výlet

K

ova

podkova

P

is

podpis

is
P

nadpis






Pokud si nevíš rady, použij nápovědu.

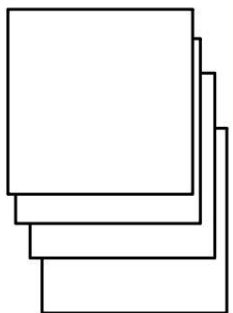
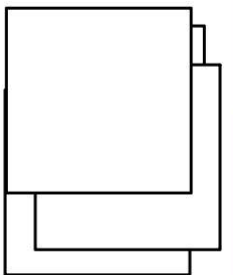

Odkryj barevné lístky přiřad' nalezené slovo k hádance.











Odstraňuj lístečka a najdi obrázek a slovo.

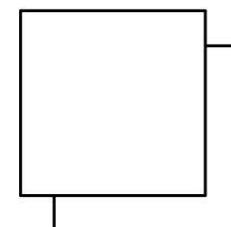
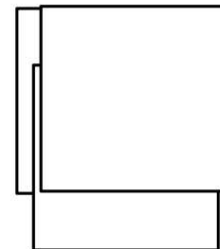
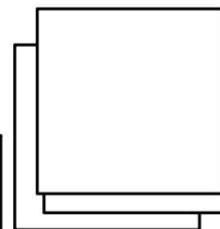
kráva			hrnek	králík
	vrána	hříbek		slunce
	hruška			
hřeben			hrábě	stan



Odstraňuj lístečky a najdi obrázek a slovo.



kůň			rak	had
	lev	sud		čáp
	pes			
dům			páv	les



Pokud hráč správně odhalí dvojici, nechá krycí lističky na boku tabulky, v opačném případě vrátí zpět a obrázky i slova znovu zakryje. Svoje odkryté obrázky i slova si označí jednou vybranou barvou.

Pokud hráč správně odhalí dvojici, nechá krycí lističky na boku tabulky, v opačném případě vrátí zpět a obrázky i slova znovu zakryje. Svoje odkryté obrázky i slova si označí jednou vybranou barvou.

Pokud hráč správně odhalí dvojici, nechá krycí lističky na boku tabulky, v opačném případě vrátí zpět a obrázky i slova znovu zakryje. Svoje odkryté obrázky i slova si označí jednou vybranou barvou.