

VY_32_INOVACE_ČJ2_15_18

V tramvaji



VY_32_INOVACE_ČJ2_15_18

Anotace: materiál obsahuje 13 listů

Šablona: III/2

Název: Inovace a zkvalitnění výuky prostřednictvím ICT

Téma: V tramvaji

Autor: Mgr. Jarmila Motlíčková

Očekávaný výstup: žák čte s porozuměním text, doplňuje slova do vět,

Klíčová slova: dopravní prostředky, těhotná žena

Druh učebního materiálu: materiál pro interaktivní tabuli Active Board

Cílová skupina: žák 1. stupně ZŠ

Typická věková skupina: 8 - 9 let

Použité zdroje a materiál: Nováková, Z. :Čítanka pro druhý ročník , 1. díl, Alter 2006

Obrázky: http://cs.wikipedia.org/wiki/Soubor:Bike_reflector_safety_flash.JPG, autor [Khashmi316](#)
http://cs.wikipedia.org/wiki/Soubor:Image-1690_Kreuzer.jpg, autor [WAJWAJ](#)
http://cs.wikipedia.org/wiki/Soubor:Heupferd_fg01.jpg, autor [Fritz Geller-Grimm](#)
http://cs.wikipedia.org/wiki/Mandelinka_bramborov%C3%A1, autor [Scott Bauer](#)
<http://cs.wikipedia.org/wiki/Soubor:Kopretina0332.JPG>, autor [Edisteewr](#)
http://cs.wikipedia.org/wiki/Koroptev_poln%C3%AD, autor [Marek Szczepanek](#)
[http://cs.wikipedia.org/wiki/Soubor:Olomouck%C3%A9_tvar%C5%AF%C5%BEky_\(3\).jpg](http://cs.wikipedia.org/wiki/Soubor:Olomouck%C3%A9_tvar%C5%AF%C5%BEky_(3).jpg), autor [Chmee2](#)
www.ciker.com



evropský
sociální
fond v ČR



EVROPSKÁ UNIE



MINISTERSTVO ŠKOLSTVÍ,
MLÁDEŽE A TĚLOVÝCHOVY



OP Vzdělávání
pro konkurenceschopnost

INVESTICE DO ROZVOJE VZDĚLÁVÁNÍ

Autorem materiálu a všech jeho částí je, není-li uvedeno jinak, Mgr. Jarmila Motlíčková



1



2



3

Pozorně si prohlédni obrázek. Poslouchej zvuky dopravních prostředků.

vlak

letadlo

auto

1

2

3

Jmenuj další dopravní prostředky:

<http://www.youtube.com/watch?v=YZhWGHqGlgA>

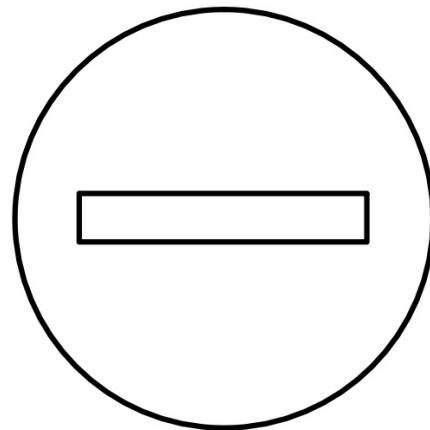
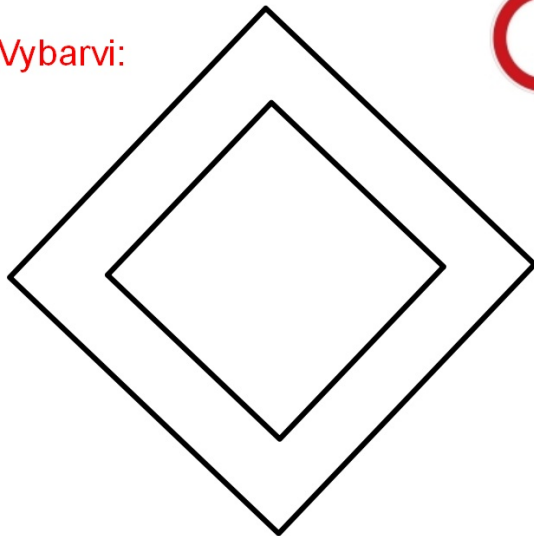
Popiš části jízdního kola:



Znáš tyto dopravní značky?



Vybarvi:



Doplň správná slova:

1. Babička jela Peťovi koupit
2. Do tramvaje nastoupilo copaté
3. Babička je _____ sednout.
4. Peťovi se to _____
5. Mladší má vždy pustit _____
6. Děvče byla mladá _____ , která čekala děťátko.
7. Darovat život stojí maminku hodně _____
8. Babička Peťovi koupila v cukrárně _____

námahy a bolesti nelíbilo pustila kalhoty
děvče zmrzlinový pohár se šlehačkou maminka staršího

Spoj slova s obrázky:

koroptvička



kopretiny



mandelinka



krejčary



tvarůžky



koníci



Položili
na mez,
a nad její hlavičkou
šumí,
není to les jako jiný,
jsou to samé

Doplň vynechaná slova:

k ní koroptvička:
Co tu dělá ta
Přiběhla k ní mandelinka:
Co tu dělá ta
Nic nedělá - pěkně spinká.

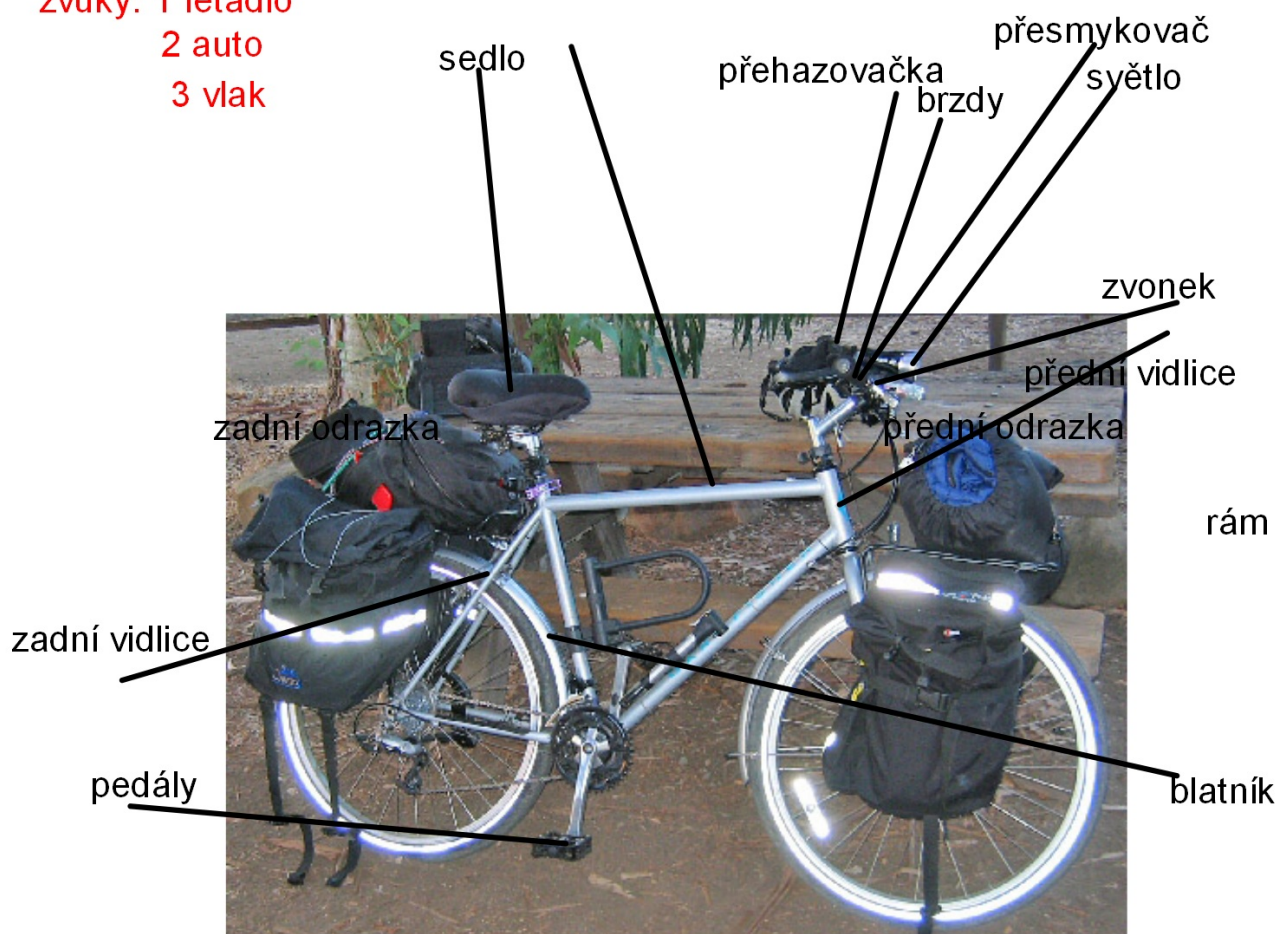
Nic nedělá - tiše spinká,
samotinká,
líčka jako jablíčka,
 jí sladce hrají,
ptáčkové jí

Řešení:

zvuky: 1 letadlo

2 auto

3 vlak



Řešení:

1. Babička jela Peťovi koupit **kalhoty** .
2. Do tramvaje nastoupilo copaté **děvče** .
3. Babička je **pustila** sednout.
4. Peťovi se to **nelíbilo** .
5. Mladší má vždy pustit **staršího** .
6. Děvče byla mladá **maminka** , která čekala děťátko.
7. Darovat život stojí maminku hodně **námahy a bolesti** .
8. Babička Peťovi koupila v cukrárně **zmrzlinový pohár se šlehačkou** .

Řešení :

Položili maličkou
na vyhřátou mez,
a nad její hlavičkou
šumí, šumí les,
není to les jako jiný,
jsou to samé kopretiny.

Přiběhla k ní koroptvička:
Co tu dělá ta maličká?
Přiběhla k ní mandelinka:
Co tu dělá ta malinká?
Nic nedělá - pěkně spinká.

Nic nedělá - tiše spinká,
samotinká, maličká,
líčka jako jablíčka,
koníci jí sladce hrají,
ptáčkové jí cvrlikají.

Řešení:



cyklisté



děti



zákaz vjezdu všech vozidel



zákaz vstupu chodců



zákaz stání



zákaz zastavení



příkázaný směr jízdy vlevo



stezka pro chodce a cyklisty



nemocnice



přechod pro chodce



zákaz vjezdu jízdních kol

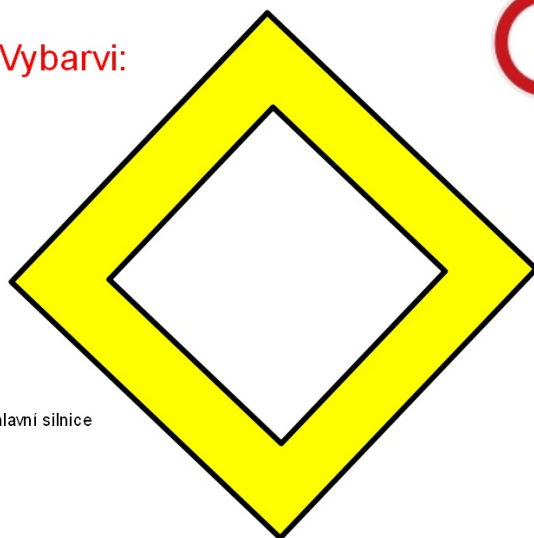


světelné signály



zákaz vjezdu všech vozidel v obou směrech

Vybarvi:



hlavní silnice

