

Šablona III/2 - Inovace a zkvalitnění výuky prostřednictvím ICT

# CHRISTMAS

**Anotace:** materiál obsahuje 3 listy úvodu, 3 listy s úkoly, 18 listů ke hře, 4 listy řešení a 1 list s návodem ke hře

**Šablona:** III/2

**Název:** Inovace a zkvalitnění výuky prostřednictvím ICT

**Téma:** Christmas

**Autor:** Mgr. Jana Jandíková

**Očekávaný výstup:** žák rozumí anglickým slovům a jednoduchým pokynům, formou her si ověří slovní zásobu vztahující se k tématu Christmas

**Klíčová slova:** christmas, play, game, decorate, put, pull out

**Druh učebního materiálu:** materiál pro interaktivní tabuli Active Board

**Cílová skupina:** žák 1. stupně ZŠ

**Typická věková skupina:** 10 - 11 let

**Použité zdroje a materiál:** učebnice a pracovní sešit Happy street New Edition, Stella Maidment, Lorena Roberts, Oxford University Press 2009

obrázky dostupné pod licencí Public domain na [www.clker.com/clipart](http://www.clker.com/clipart)

<http://www.clker.com/clipart-night-chimney.html>

<http://www.clker.com/clipart-snowman-9.html>

<http://www.clker.com/clipart-fire-place.html>

<http://www.clker.com/clipart-christmas-bells-1.html>

<http://www.clker.com/clipart-red-ribbon.html>

<http://www.clker.com/clipart-220620.html>, 10315.html, 158020.html, 25328.html, 40431.html, 24022.html, 16135.html, 7179.html, 6489.html, 20397.html



INVESTICE DO ROZVOJE VZDĚLÁVÁNÍ

Autorem materiálu a všech jeho částí, není-li uvedeno jinak, je Mgr. Jana Jandíková

**Použité zdroje a materiál:**


<http://office.microsoft.com/cs-cz/images/dekorativni-prvky-CM079001957.aspx?qu=cesm%C3%ADna&ex=1#ai:MC900009811>  
<http://office.microsoft.com/cs-cz/images/zvlastni-prilezitosti-CM079001933.aspx?qu=cesm%C3%ADna&ex=1#ai:MC900436172|mt:1>  
<http://office.microsoft.com/cs-cz/images/zvlastni-prilezitosti-CM079001933.aspx?qu=jmel%C3%AD&ex=1#ai:MC900436277|mt:1>  
<http://office.microsoft.com/cs-cz/images/zvlastni-prilezitosti-CM079001933.aspx?qu=s%C3%A1n%C4%9B&ex=1#ai:MC900436348|mt:1>  
<http://office.microsoft.com/cs-cz/images/zvlastni-prilezitosti-CM079001933.aspx?qu=krocán&ex=1#ai:MC900250846>  
<http://office.microsoft.com/cs-cz/images/zvlastni-prilezitosti-CM079001933.aspx?qu=v%C3%A1noce&ex=1#ai:MP900400149>



INVESTICE DO ROZVOJE VZDĚLÁVÁNÍ

Autorem materiálu a všech jeho částí, není-li uvedeno jinak, je Mgr. Jana Jandíková

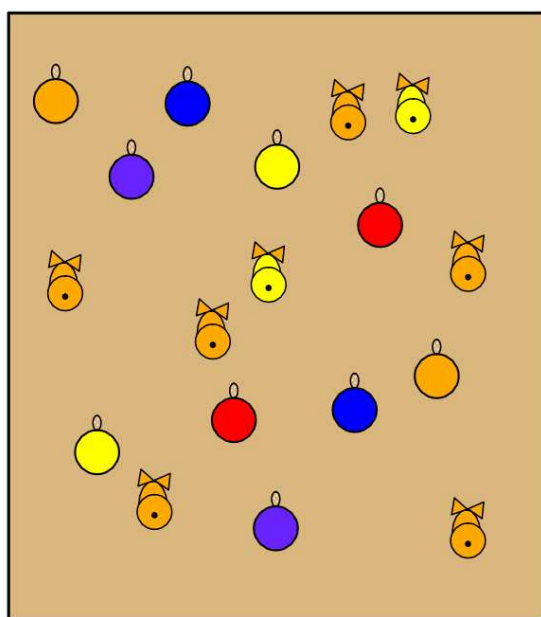

Play the memory game.




Pull out the picture, put it in the right box.



Play the game.  
Decorate your christmas tree.



hvězda



back

sáně



back



sob



back

krb



back

vánoční stromeček



back

sněhulák




back

vánoční ozdoby



back

krocan



back

svíčka



back

zvonky



back



dárek



back

vánoční pudink



back

jmelí



back

cesmína




back



back

komín



back

vločka



back

punčocha

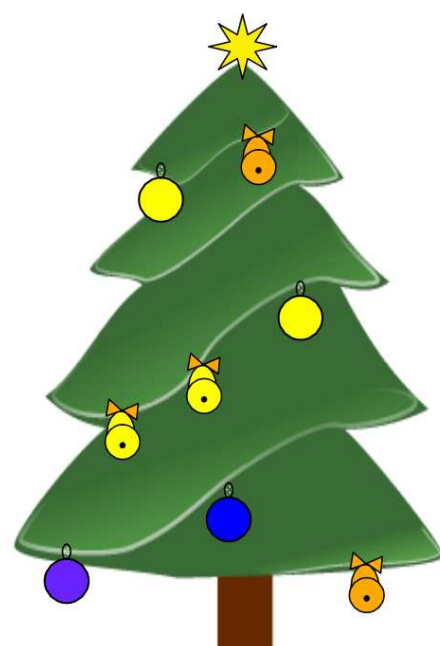
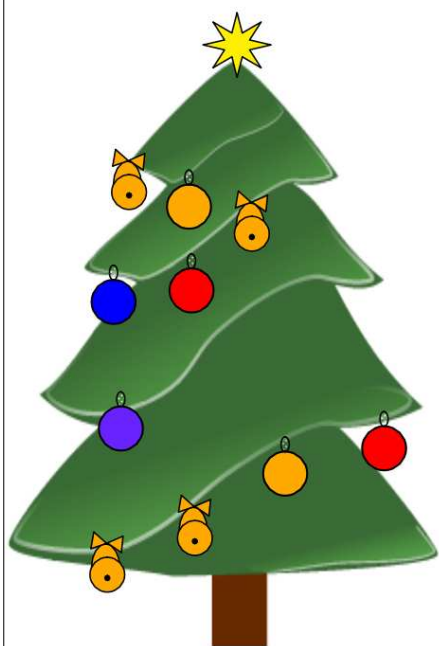


back




# ANSWERS

Play the game.  
Decorate your christmas tree.



Play the memory game.

Pull out the picture, put it in the right box.



fire place

reindeer

holly

mistletoe

sleigh

christmas tree

candle

## **Decorate your christmas tree.**

Hrají dva žáci. Každý má svůj stromeček, který má vyzdobit ozdobami z boxu.

Kliknutím na ozdobu v boxu se otevře stránka. Zde se nachází obrázek a jeho české pojmenování. Žák musí obrázek pojmenovat anglicky.

Obměna: slovo je možné i poskládat. Po odsunutí obrázku se objeví písmena, ze kterých lze anglické slovo složit.

Pokud žák odpoví správně, může ozdobu přetáhnout na svůj vánoční stromeček.

Vyhrává ten, kdo má na svém stromečku více ozdob.

Hrajeme na čas nebo do vyčerpání všech ozdob v boxu.

Kliknutím na ozdobu v boxu se otevře stránka, kde najdeš obrázek a jeho české pojmenování. Tvým úkolem je pojmenovat obrázek v angličtině.  
Můžeš si vyzkoušet i psanou podobu anglického slova. Po odsunutí obrázku se objeví písmena, ze kterých můžeš anglické slovo složit.  
Pokud odpovíš správně, můžeš ozdobu přetáhnout na svůj vánoční stromeček.  
Vyhrává ten, kdo má na svém stromečku více ozdob.  
Hrajeme na čas nebo do vyčerpání všech ozdob v boxu.

Kliknutím na ozdobu v boxu se otevře stránka, kde najdeš české slovo, které máš přeložit.  
Po odsunutí obrázku se objeví písmena, ze kterých můžeš anglické slovo složit.  
Pokud odpovíš správně, můžeš ozdobu přetáhnout na svůj vánoční stromeček.  
Vyhrává ten, kdo má na svém stromečku více ozdob.  
Hrajeme na čas nebo do vyčerpání všech ozdob v boxu.