

VY_32_INOVACE_DV_11_13

Šablona III/2 – Inovace a zkvalitnění výuky prostřednictvím ICT

PRVNÍ POMOC



INVESTICE DO ROZVOJE VZDĚLÁVÁNÍ

Anotace: materiál obsahuje 2 listy úvodu a 13 listů prezentace včetně řešení

Šablona: III/2

Název: Inovace a zkvalitnění výuky prostřednictvím ICT

Téma: První pomoc

Autor: Bc. Lubomír Šimovec

Očekávaný výstup: jak se zachovat při nehodě

Klíčová slova: první pomoc

Druh učebního materiálu: Interaktivní prezentace

Cílová skupina: žák 3. ročníku

Typická věková skupina: 8 – 10 let


Použité zdroje a materiál: vlastní




INVESTICE DO ROZVOJE VZDĚLÁVÁNÍ

Autorem materiálu a všech jeho částí, není-li uvedeno jinak, je Bc. Lubomír Šimovec

První pomoc



Nejdůležitější čísla. Popiš.



řešení

Co uděláme, když ...

... se stane nehoda,






?



?

řešení

ZÁCHRANÁŘE voláme, když...



řešení

HASIČE voláme, když...



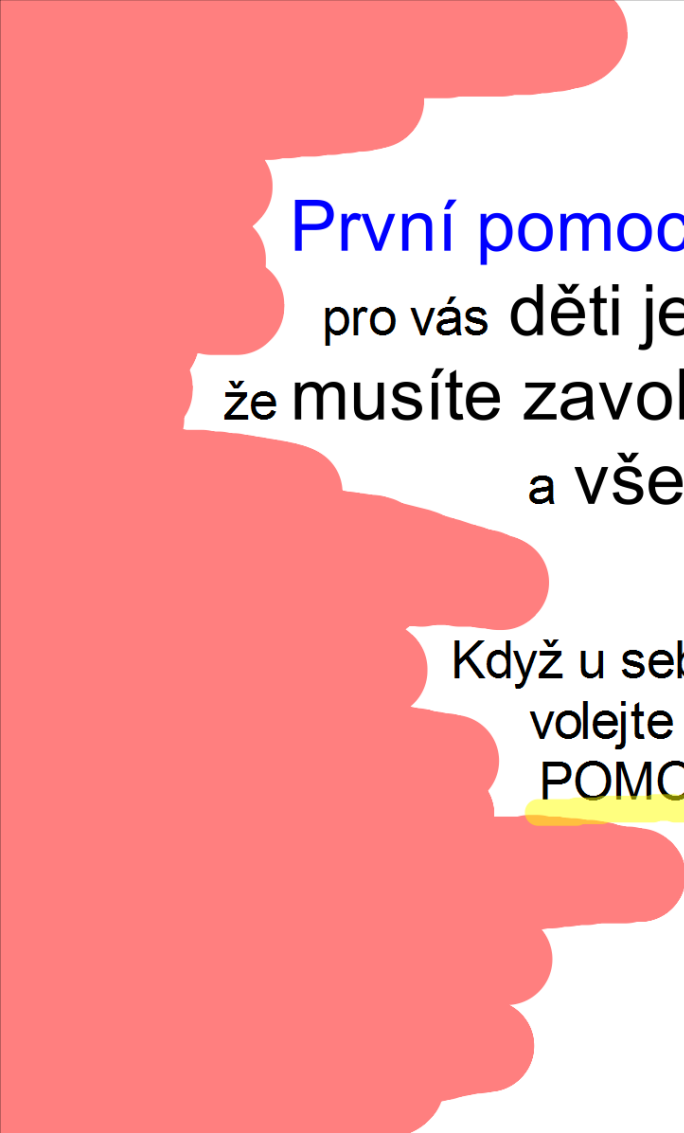
řešení

POLICII voláme, když ...

?



řešení

A large, stylized red hand with a white outline is pointing towards the text on the left side of the page.


První pomoc je velice náročná,
pro vás děti je důležité vědět,
že musíte zavolat na tísňovou linku
a vše nahlásit.

Když u sebe nemáte mobil,
volejte z plných plic
POMOC, POMOC.



ŘEŠENÍ

Nejdůležitější čísla.



HASIČI

POLICIE



ZÁCHRANÁŘI

TÍSŇOVÁ LINKA



nový úkol

řešení

Stane-li se nehoda,

zavolám na tísňovou linku



?

112




?



nový úkol

ZÁCHRANÁŘE voláme, když...

155



se někomu udělá nevolno se někdo zraní potřebuje někdo ošetřit



nový úkol

HASIČE voláme, když...

150

?

se stane nehoda hoří je potřeba náročné vybavení k záchraně života



nový úkol

POLICII voláme, když ...

158

?

se stane nehoda nás okradli někdo porušuje zákon



nový úkol

