

VY_32_INOVACE_DV_11_14

Šablona III/2 – Inovace a zkvalitnění výuky prostřednictvím ICT

JÍZDA V AUTĚ



INVESTICE DO ROZVOJE VZDĚLÁVÁNÍ

Anotace: materiál obsahuje 2 listy úvodu a 12 listů prezentace včetně řešení

Šablona: III/2

Název: Inovace a zkvalitnění výuky prostřednictvím ICT

Téma: Jízda v autě

Autor: Bc. Lubomír Šimovec

Očekávaný výstup: seznámení s pravidly jízdy v autě

Klíčová slova: jízda v autě

Druh učebního materiálu: Interaktivní prezentace

Cílová skupina: žák 1.- 3. ročníku

Typická věková skupina: 6 – 10 let

Použité zdroje a materiál: <http://www.clker.com/clipart-3031.html>



INVESTICE DO ROZVOJE VZDĚLÁVÁNÍ


Autorem materiálu a všech jeho částí, není-li uvedeno jinak, je Bc. Lubomír Šimovec

The illustration shows a landscape with a large tree on the left, a large cyan cloud in the sky, and a small bush at the bottom left. The ground is a greyish-brown color.

Jízda v autě

Nakreslete auto.

řešení



Všichni jsme už v autě jeli.

Co musí mít každé auto k tomu, aby bezpečně jezdilo?

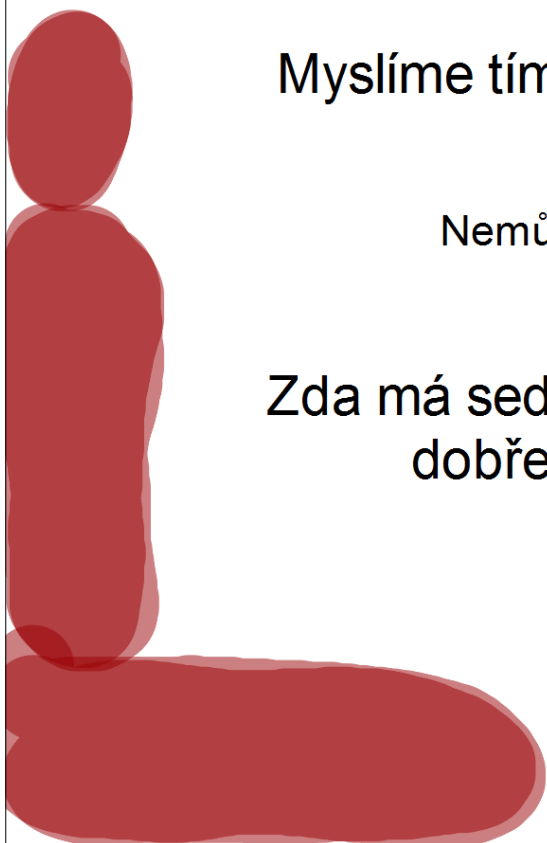
řešení

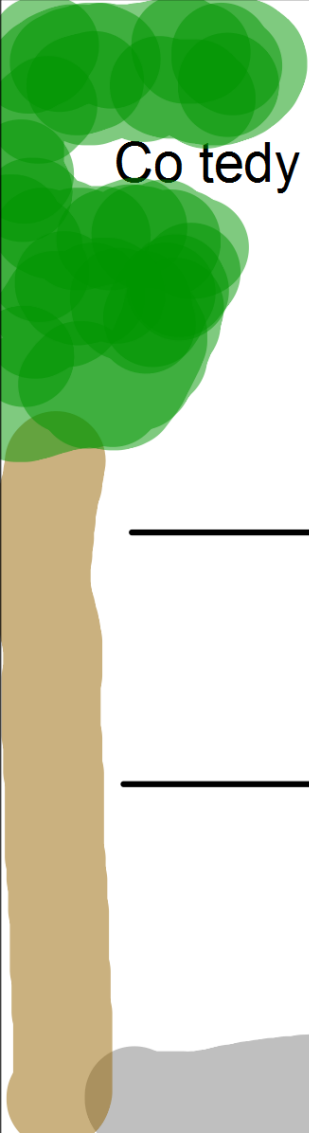
Co je tak zvaná **PASIVNÍ** bezpečnost?

Myslíme tím, v jakém stavu je auto.

Nemůžeme ji příliš ovlivnit.

Zda má sedačky, bezpečnostní pásy,
dobře seřízené brzdy atd.






Co tedy asi patří k tak zvané **AKTIVNÍ** bezpečnosti?

Můžeme ji ovlivnit vlastním chováním.

řešení

PES v autě?

ANO x NE



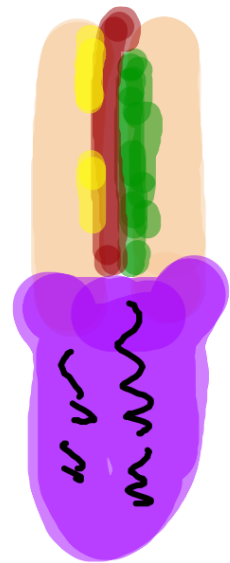
řešení

JÍDLO i PITÍ

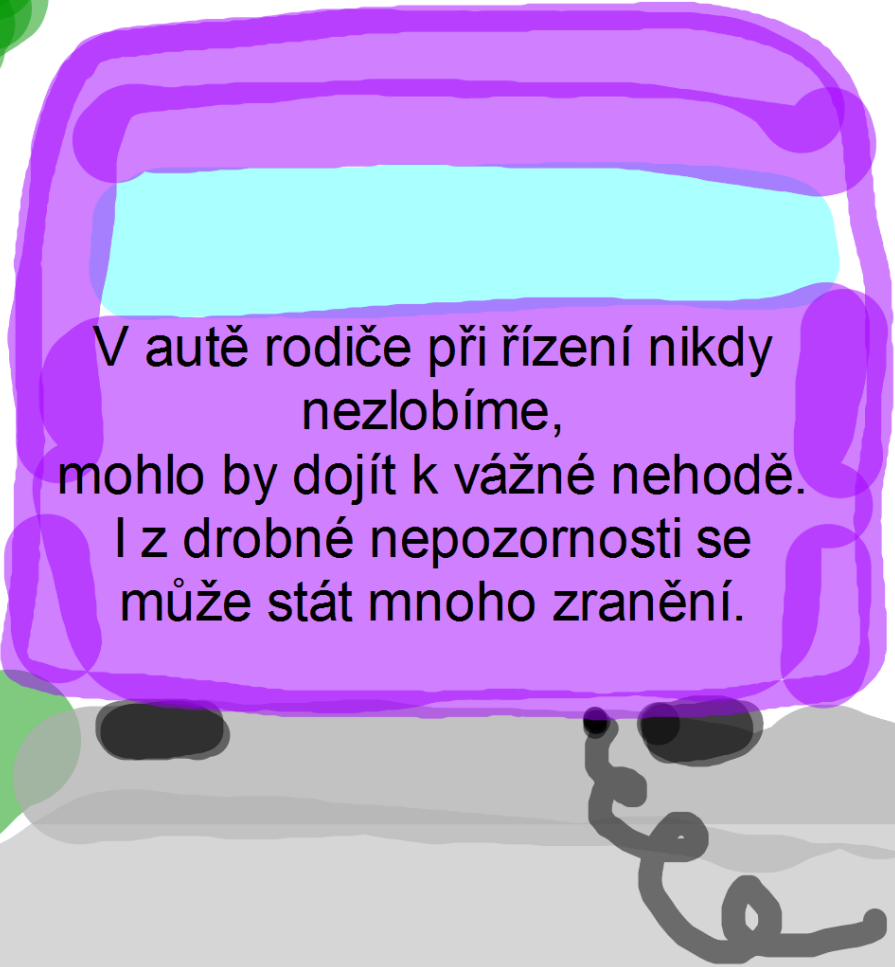


v autě můžeme svačit,
ale dávkme pozor na to,
aby se nám nic neupadlo,
nebo abychom někoho
nepolili.

**Řidič musí řídit a ne
utírat limonádu z kalhot.**



PAMATUJTE!!!



V autě rodiče při řízení nikdy
nezlobíme,
mohlo by dojít k vážné nehodě.
I z drobné nepozornosti se
může stát mnoho zranění.


ŘEŠENÍ

Jízda v autě

Nakreslete auto.



nový úkol



Všichni jsme už v autě jeli.

Co musí mít každé auto k tomu, aby bezpečně jezdilo?

karoserie

volant

brzdy

sedačky


motor

okna

výfuk

atd...

nový úkol



Co tedy asi patří k tak zvané **AKTIVNÍ** bezpečnosti?

Můžeme ji ovlivnit vlastním chováním.


Nesmíme rušit řidiče při řízení čistá okna

zavazadla v zavazadlovém prostoru atd.

nový úkol

PES v autě?

ANO x NE



Ano,
ale v zavazadlovém prostoru,
s náhubkem
a oddělen od spolujezdců závěsnou sítí.

Každý mazlíček v autě, musí být v cestovním boxu.

nový úkol

