

VY_32_INOVACE_DV_11_15

Šablona III/2 – Inovace a zkvalitnění výuky prostřednictvím ICT

POLICISTA



INVESTICE DO ROZVOJE VZDĚLÁVÁNÍ

Anotace: materiál obsahuje 2 listy úvodu a 11 listů prezentace včetně řešení

Šablona: III/2

Název: Inovace a zkvalitnění výuky prostřednictvím ICT

Téma: Policista

Autor: Bc. Lubomír Šimovec

Očekávaný výstup: seznámení s policií

Klíčová slova: policista, pokyny

Druh učebního materiálu: Interaktivní prezentace

Cílová skupina: žák 2. - 3. ročníku

Typická věková skupina: 7 – 10 let

Použité zdroje a materiál: <http://cs.wikipedia.org/wiki/Soubor:PolicistaCeskyTessin.jpg>, Xpicto



INVESTICE DO ROZVOJE VZDĚLÁVÁNÍ

Autorem materiálu a všech jeho částí, není-li uvedeno jinak, je Bc. Lubomír Šimovec


POLICIE



řešení

Policie má za úkol:


Chrání bezpečnost osob a majetku.
(nakresli kdo a jak může narušit bezpečnost osob, nebo majetku.)



řešení

Dohlíží na bezpečnost a plynulost silničního provozu.

Co se stane když nejdou semaforey?



řešení



Předved' oba pokyny.

STŮJ!
POZOR!



řešení

Kontaktní čísla na Policii :

Opiš.

Policie ČR 158

Obecní policie 156

řešení



ŘEŠENÍ

Policie má za úkol:

Chrání bezpečnost osob a majetku.
(nakresli kdo a jak může narušit bezpečnost osob, nebo majetku.)




nový úkol

Dohlíží na bezpečnost a plynulost silničního provozu.

Co se stane když nejdou semaforey?

Policista řídí provoz
na křižovatce.

Píšťalka a poloha rukou
nám dává pokyn stůj, pozor, volno..



nový úkol

Předved' oba pokyny



VOLNO!



STŮJ,
pro řidiče jedoucí k zadům polcistky
a z pravé strany.

nový úkol

ŘEŠENÍ:

Kontaktní čísla na Policii :

Opiš.

Policie ČR **158**

Policie ČR 158

Obecní policie **156**

Obecní policie 156

nový úkol

