

VY_32_INOVACE_DV_11_17

Šablona III/2 – Inovace a zkvalitnění výuky prostřednictvím ICT

PRAVIDLA JÍZDY NA KOLE



INVESTICE DO ROZVOJE VZDĚLÁVÁNÍ

Anotace: materiál obsahuje 2 listy úvodu a 7 listů prezentace včetně řešení

Šablona: III/2

Název: Inovace a zkvalitnění výuky prostřednictvím ICT

Téma: Pravidla jízdy na kole

Autor: Bc. Lubomír Šimovec

Očekávaný výstup: seznámení s pravidly jízdy na kole

Klíčová slova: jízda na kole

Druh učebního materiálu: Interaktivní prezentace

Cílová skupina: žák 1.-3. ročníku

Typická věková skupina: 6 – 10 let

Použité zdroje a materiál: vlastní




INVESTICE DO ROZVOJE VZDĚLÁVÁNÍ

Autorem materiálu a všech jeho částí, není-li uvedeno jinak, je Bc. Lubomír Šimovec

Základní pravidla pro
jízdu

NA KOLE



Děti do 10 let,

jedou vždy s doprovodem rodičů!

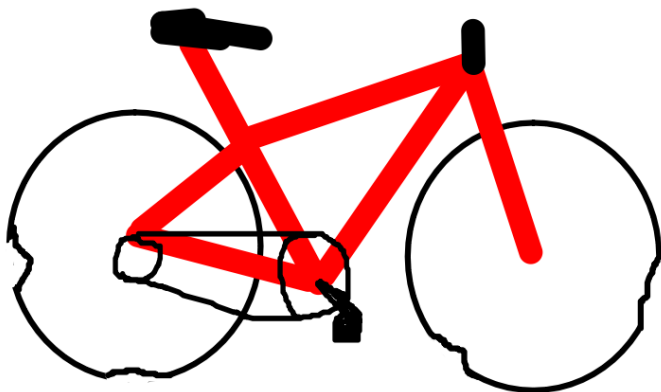
mají vždy nasazenou přilbu!



Každý musí:

být dostatečně viditelný!


mít kolo v dobrém technickém stavu!



Děti by měly:

mít nasazené chrániče !

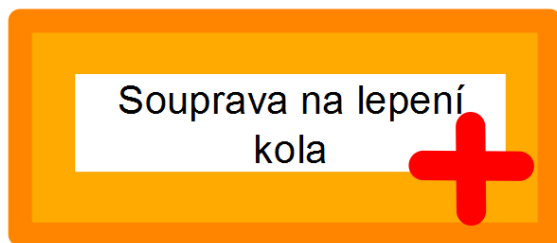
znát pravidla silničního provozu!



Děti od 10 let:

mohou jezdit bez doprovodu rodičů.

musí umět zkontrolovat správnou výbavu kola.





Co ještě se hodí znát ?

Vypiš:





ŘEŠENÍ:



Co ještě se hodí znát ?

Vypiš:

musíme umět ovládat kolo, brzdy, přehazování ...

značky různé trasy telefonní čísla rychlé pomoci



