

VY_32_INOVACE_DV_11_18

Šablona III/2 – Inovace a zkvalitnění výuky prostřednictvím ICT

POVINNÁ VÝBAVA KOLA



EVROPSKÁ UNIE

esf



MINISTERSTVO ŠKOLSTVÍ,
MLÁDEŽE A TĚLOVÝCHOVY



OP Vzdělávání
pro konkurenceschopnost

INVESTICE DO ROZVOJE VZDĚLÁVÁNÍ

Anotace: materiál obsahuje 2 listy úvodu a 11 listů prezentace včetně řešení

Šablona: III/2

Název: Inovace a zkvalitnění výuky prostřednictvím ICT

Téma: Povinná výbava kola

Autor: Bc. Lubomír Šimovec

Očekávaný výstup: seznámení s povinnou výbavou

Klíčová slova: povinná výbava

Druh učebního materiálu: Interaktivní prezentace

Cílová skupina: žák 1.- 3. ročníku

Typická věková skupina: 6 – 10 let

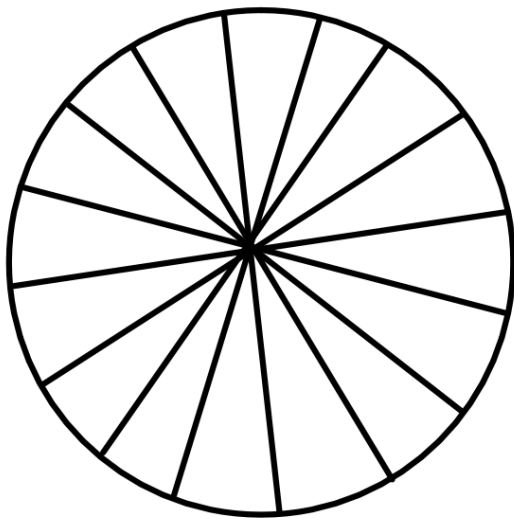
Použité zdroje a materiál: vlastní



INVESTICE DO ROZVOJE VZDĚLÁVÁNÍ

Autorem materiálu a všech jeho částí, není-li uvedeno jinak, je Bc. Lubomír Šimovec

Povinná výbava na kolo

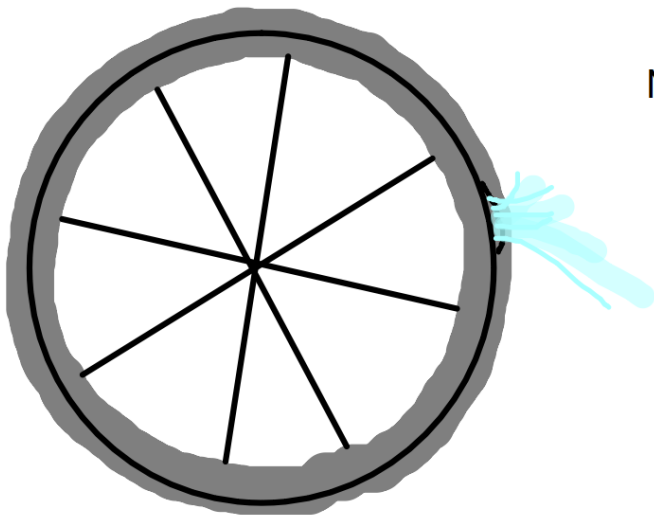


?

KOLO musí mít :

pneumatiky ani ráfky nesmí být jakkoli narušeny

2 na sobě nezávislé brzdy, přední a zadní



Nakresli jízdní kolo.

řešení

zadní odrazku červené barvy



přední odrazku bílé barvy

Nakresli kolo a zadní odrazku.

řešení

ORANŽOVÉ ODRAZKY :
máme na

pedálech z obou stran ANO / NE

přilbě a rukavicích ANO / NE


paprscích předního a zadního kola
nebo na ANO / NE

pneumatikách a blatnících ANO / NE

řešení

Za SNÍŽENÉ VIDITELNOSTI
musíme na kole mít

 přední světlomet svítící bílým světlem

 zadní svítilnu červené barvy

Namaluj kolo a všechno co na kole musíme mít.

řešení

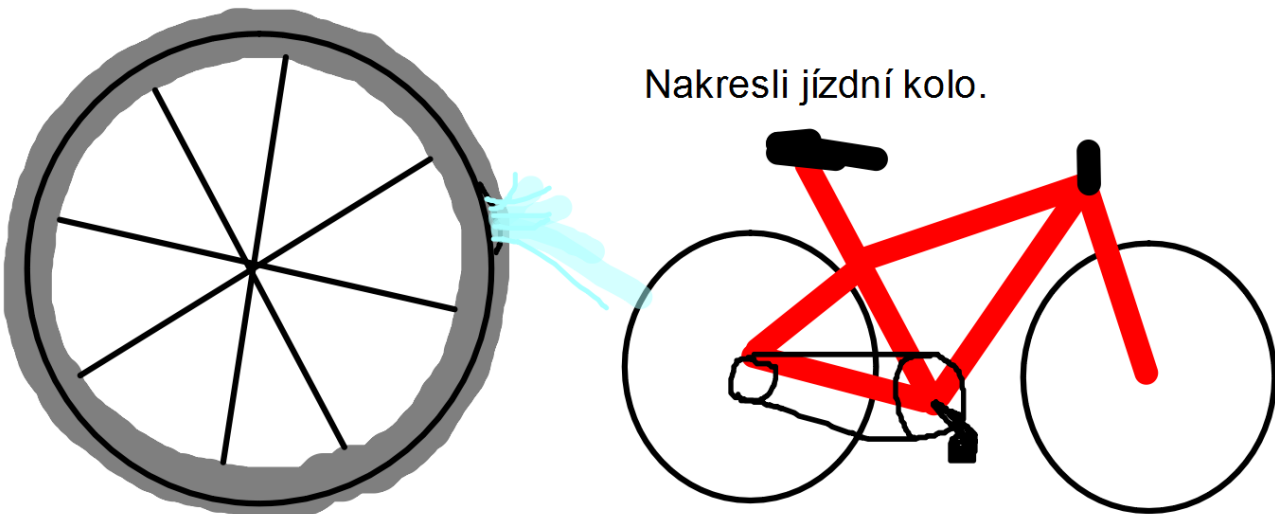
ŘEŠENÍ

KOLO musí mít :

pneumatiky ani ráfky nesmí být jakkoli narušeny

2 na sobě nezávislé brzdy, přední a zadní


Nakresli jízdní kolo.



nový úkol


ŘEŠENÍ:

zadní odrazku červené barvy



přední odrazku bílé barvy

Nakresli kolo a zadní odrazku.



nový úkol

ŘEŠENÍ:

ORANŽOVÉ ODRAZKY :
máme na

pedálech z obou stran

ANO / NE

přilbě a rukavicích

ANO / NE

paprscích předního a zadního kola
nebo na

ANO / NE

pneumatikách a blatnicích

ANO / NE

nový úkol

Namaluj kolo a všechno co na kole musíme mít.

