

Šablona III/2 – Inovace a zkvalitnění výuky prostřednictvím ICT

Pojďte za písničkou.



INVESTICE DO ROZVOJE VZDĚLÁVÁNÍ

Anotace: materiál obsahuje 2 úvodní listy, 5 listů prezentace

Šablona: III/2

Název: Inovace a zkvalitnění výuky prostřednictvím ICT

Téma: Pojd'te za písničkou

Autor: Mgr. Markéta Dvořáková

Očekávaný výstup: žák se seznamuje s pojmem písnička, tóny, nota, notová osnova, houslový klíč.

Klíčová slova: píseň, tón, nota, notová osnova, houslový klíč

Druh učebního materiálu: Prezentace

Cílová skupina: žák 1.stupně ZŠ

Typická věková skupina: 7-9let

Použité zdroje a materiál: <http://www.clker.com./clipart-treble.html>




Autorem materiálu a všech jeho částí, není-li uvedeno jinak, je Mgr. Markéta Dvořáková

Pojďte za písničkou

PÍSNÍČKA se skládá z tónů.


TÓNY se ukrývají do not.

NOTY patří do NOTOVÉ OSNOVY.



Notová osnova


Notová osnova má



5 linek

4 mezery

**Na začátku notové osnovy píšeme
houslový klíč**



Co už umíš?

Z čeho se skládá písnička?

Tóny se ukrývají do

Kam zapisujeme noty?

Co píšeme na začátku notové osnovy?

Zkontroluj si odpověď.

Písnička se skládá z **tónů**.

Tóny se ukrývají do **not**.

Noty zapisujeme do **notové osnovy**.

Na začátku notové osnovy píšeme **houslový klíč**.