

Šablona III/2 - Inovace a zkvalitnění výuky prostřednictvím ICT

# NAŠE RODINA DOMOV



evropský  
sociální  
fond v ČR



EVROPSKÁ UNIE



MINISTERSTVO ŠKOLSTVÍ,  
MLÁDEŽE A TĚLOVÝCHOVY



OP Vzdělávání  
pro konkurenceschopnost

INVESTICE DO ROZVOJE VZDĚLÁVÁNÍ

**Anotace:** materiál obsahuje 2 úvodní listy, 3 listy prezentace

**Šablona:** III/2

**Název:** Inovace a zkvalitnění výuky prostřednictvím ICT

**Téma :** Naše rodina. Domov.

**Autor:** Mgr. Markéta Dvořáková

**Očekávaný výstup :** žák se učí, pojmenovává členy rodiny

**Klíčová slova:** členové rodiny, domov, dům, byt, adresa.

**Druh učebního materiálu:** Prezentace

**Cílová skupina:** žák 1. stupně ZŠ


**Typická věková skupina:** 6-8let

**Použité zdroje a materiál:** Všechny použité obrázky, mimo těch pod kterými je uveden zdroj, jsou dostupné pod licencí Public Domain na <http://www.clker.com/>



INVESTICE DO ROZVOJE VZDĚLÁVÁNÍ




# Náš dům, náš byt



- Rodinný dům
- Panelový dům
- Jak to vypadá u nás doma
- Vyjmenuj místnosti ve vašem domě, bytě
- Jak doma pomáháme

# Můj pokojíček

- Popiš svůj pokojíček
- Jak si v pokojíčku udržuješ pořádek?
- Která je tvá oblíbená hračka?



# MOJE RODINA

- Členové rodiny
- Jména členů rodiny
- Popiš svoji rodinu
- Kdo je nejmladší, nejstarší?
- Rodinná oslava

