

Šablona III/2 - Inovace a zkvalitnění výuky prostřednictvím ICT

# JARO NA ZAHRADĚ



INVESTICE DO ROZVOJE VZDĚLÁVÁNÍ

**Anotace:** materiál obsahuje 2 úvodní listy, 3 listy prezentace

**Šablona:** III/2

**Název:** Inovace a zkvalitnění výuky prostřednictvím ICT

**Téma :** Jaro na zahradě

**Autor:** Mgr. Markéta Dvořáková

**Očekávaný výstup :** žák se seznamuje, popisuje jarní práce,  
rozlišuje rostliny, keře a stromy.

**Klíčová slova:** jarní rostliny, sejeme, sázíme, popis keře a stromu.

**Druh učebního materiálu:** prezentace

**Cílová skupina:** žák 1.stupně ZŠ

**Typická věková skupina:** 6-8let


**Použité zdroje a materiál:** Všechny použité obrázky, mimo těch pod kterými je uveden zdroj,  
jsou dostupné pod licencí Public Domain na <http://www.clker.com/>



INVESTICE DO ROZVOJE VZDĚLÁVÁNÍ

Autorem materiálu a všech jeho částí, není-li uvedeno jinak, je Mgr. Markéta Dvořáková




# Rostliny na jaře



- Jaké znáš jarní rostliny?
- Které jarní rostliny kvetou ve vašem okolí?

# Na zahradě

Půdu dobře prokypříme,  
zeleninu zasadíme.




- Jaké jarní práce nás na zahradě čekají?
- Co SEJEME?
- Co SÁZÍME?



# Stromy a keře na jaře

Popiš části stromu



Popiš části keře

