



INVESTICE DO ROZVOJE VZDĚLÁVÁNÍ

ANOTACE	Materiál k opakování znalostí učiva dopravní výchovy
Šablona:	III/2 – Inovace a zkvalitnění výuky prostřednictvím ICT
Název:	Na silnici jako doma
Téma:	Místo, kde žijeme
Autor:	Marie Robotková
Očekávaný výstup:	žák si ověří své znalosti dopravního značení a předpisů, které na silnici platí
Klíčová slova:	dopravní značky, silnice, křižovatka
Druh učebního materiálu:	pracovní list
Cílová skupina:	žák
Typická věková skupina:	8 – 9 let
Použité zdroje:	Prvouka pro 3. ročník základní školy, Nakladatelství Fraus 2009

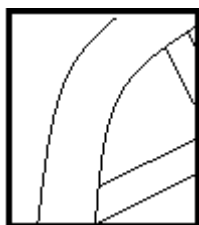
Na silnici jako doma

Jméno a příjmení

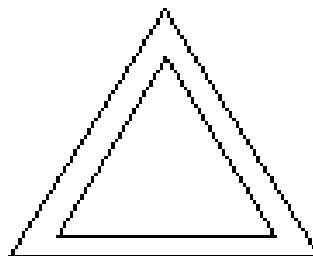
1. *Doplň do textu vhodná slova.*

Místo, kde se setkávají 2 a více silnic se nazývá _____. Když se potřebujeme dostat na protější chodník, využijeme značený _____ _____. Ve větších městech bývá opatřen i světelnou signalizací = _____. Pokud žádné značení na silnici v našem okolí není, přejdeme na _____ (přehledném/nepřehledném) místě. Před vstupem na silnici se nezapomeneme _____ na _____ a tím se ujistíme, že nám nehrozí nebezpečí.

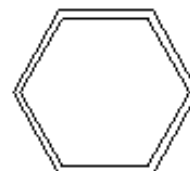
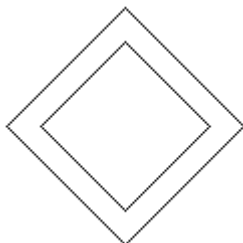
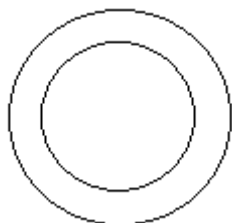
2. *Na značce vybarvi „hlavní“ silnici.*

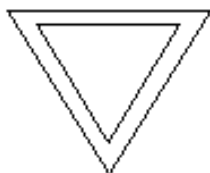


3. *Dokresli značku, která je v blízkosti školy:*



4. *Vybarvi značky správnými barvami a napiš, co znamenají – pokud něco chybí, doplň.*





5. *Nakresli a popiš i další značky, které si pamatuješ.*
