



INVESTICE DO ROZVOJE VZDĚLÁVÁNÍ

ANOTACE :	Materiál obsahuje pracovní list pro procvičení tématu hodiny. Pracovní list je možné použít i k prověřování znalostí.
Šablona:	III/2 – Inovace a zkvalitnění výuky prostřednictvím ICT
Název:	Hračky a školní potřeby
Téma:	Místo, kde žijeme
Autor:	Mgr. Jana Navrátilová
Očekávaný výstup:	Žák umí rozlišit, co je a není školní potřeba, orientuje se ve škole
Klíčová slova:	pravítko, tužka, sešit, pero, guma, ořezávkó, pastelky
Druh učebního materiálu:	pracovní list
Cílová skupina:	žák
Typická věková skupina:	6-7 let
Použité zdroje:	

Veškerý obrazový materiál [cit. 2013-02-23]. Dostupný pod licencí Public domain na www:

holčička: <http://office.microsoft.com/cs-cz/images/results.aspx?qu=%C5%A0kola#ai:MP900439336>

školák: <http://office.microsoft.com/cs-cz/images/results.aspx?qu=%C5%A0kola#ai:MP900439294>

banány:
http://fc01.deviantart.net/fs17/i/2007/158/2/1/Bananas_EMo_pero_sin_Pijamas_by_ang_kaik.jpg

pravítko:
<http://pixabay.com/cs/jednoduch%C3%A9-bez-%C4%8D%C3%ADseln%C3%A9-%C3%BAjaje-41055/>

guma:
<http://pixabay.com/cs/tu%C5%BEka-kancel%C3%A1%C5%99-guma-n%C3%A1%C5%99ad%C3%AD-gumov%C3%A9-36982/>

blok s tužkou:
<http://pixabay.com/cs/z%C3%A1pisk%C3%ADk-ikona-pozn%C3%A1mk%C3%A1-pap%C3%ADr-38206/>

zelená tužka:

<http://pixabay.com/cs/%C4%8Derven%C3%A1-zelen%C3%A1-pastel-pero-tu%C5%BEka-37254/>

zelená kniha a žlutá tužka:

<http://pixabay.com/cs/%C5%A1koly-vzd%C4%9Bl%C3%A1v%C3%A1n%C3%AD-pero-tu%C5%BEka-zdarma-40174/>

černobílá kreslená tužka:

<http://pixabay.com/cs/%C5%A1koly-%C4%8Dern%C3%A1-ikona-pap%C3%ADr-pero-35395/>

modré pero se žlutou špičkou:

<http://pixabay.com/cs/inkoust-ikona-vzd%C4%9Bl%C3%A1v%C3%A1n%C3%AD-modr%C3%A1-23410/>

puzzle: klipart

modré pero s tužkou:

<http://pixabay.com/cs/%C4%8Dern%C3%A1-z%C3%A1pisn%C3%ADk-pap%C3%ADr-pero-tu%C5%BEka-23628/>

křídý: <http://office.microsoft.com/cs-cz/images/results.aspx?qu=%C5%A0kola#ai:MP900174962>

tříbarevné pero:

<http://pixabay.com/cs/pero-kancel%C3%A1%C5%99-kuli%C4%8Dkov%C3%A9-pero-23647/>

barevné balónky:

<http://office.microsoft.com/cs-cz/images/MP900442239.aspx>

voskovky:

<http://office.microsoft.com/cs-cz/images/results.aspx?qu=%C5%A0kola#ai:MP900174965>

hokejista:

<http://office.microsoft.com/cs-cz/images/results.aspx?qu=sport#ai:MC900446520>

tužky v krabičce:

<http://office.microsoft.com/cs-cz/images/results.aspx?qu=%C5%A0kola#ai:MP900175597>

žabák:

<http://office.microsoft.com/cs-cz/images/results.aspx?qu=kreslen%C3%BD#ai:MP900449103>

glóbusy:

<http://office.microsoft.com/cs-cz/images/results.aspx?qu=%C5%A0kola#ai:MP900174857>

kniha:

<http://office.microsoft.com/cs-cz/images/results.aspx?qu=%C5%A0kola#ai:MP900174983>

glóbus:

<http://office.microsoft.com/cs-cz/images/results.aspx?qu=%C5%A0kola#ai:MP900174969>

pískoviště:

<http://pixabay.com/cs/p%C3%ADsek-plechovka-hra%C4%8Dky-sun-61151/>

vláček:

<http://pixabay.com/cs/kreslen%C3%BD-film-hra%C4%8Dky-vlak-hra-d%C4%9Bti-41398/>

školní potřeby a jablko:

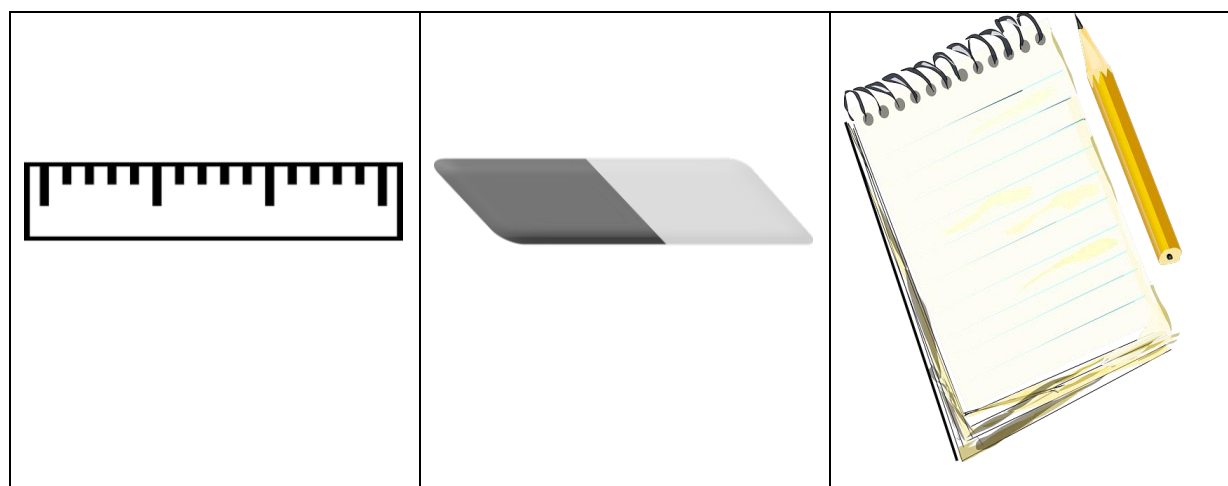

<http://pixabay.com/cs/%C5%A1kola-deska-apple-troj%C3%BAheln%C3%ADk-pero-68931/>

Použitý materiál:

Prvouka pro 1.ročník základní školy, Nakladatelství Fraus 2008

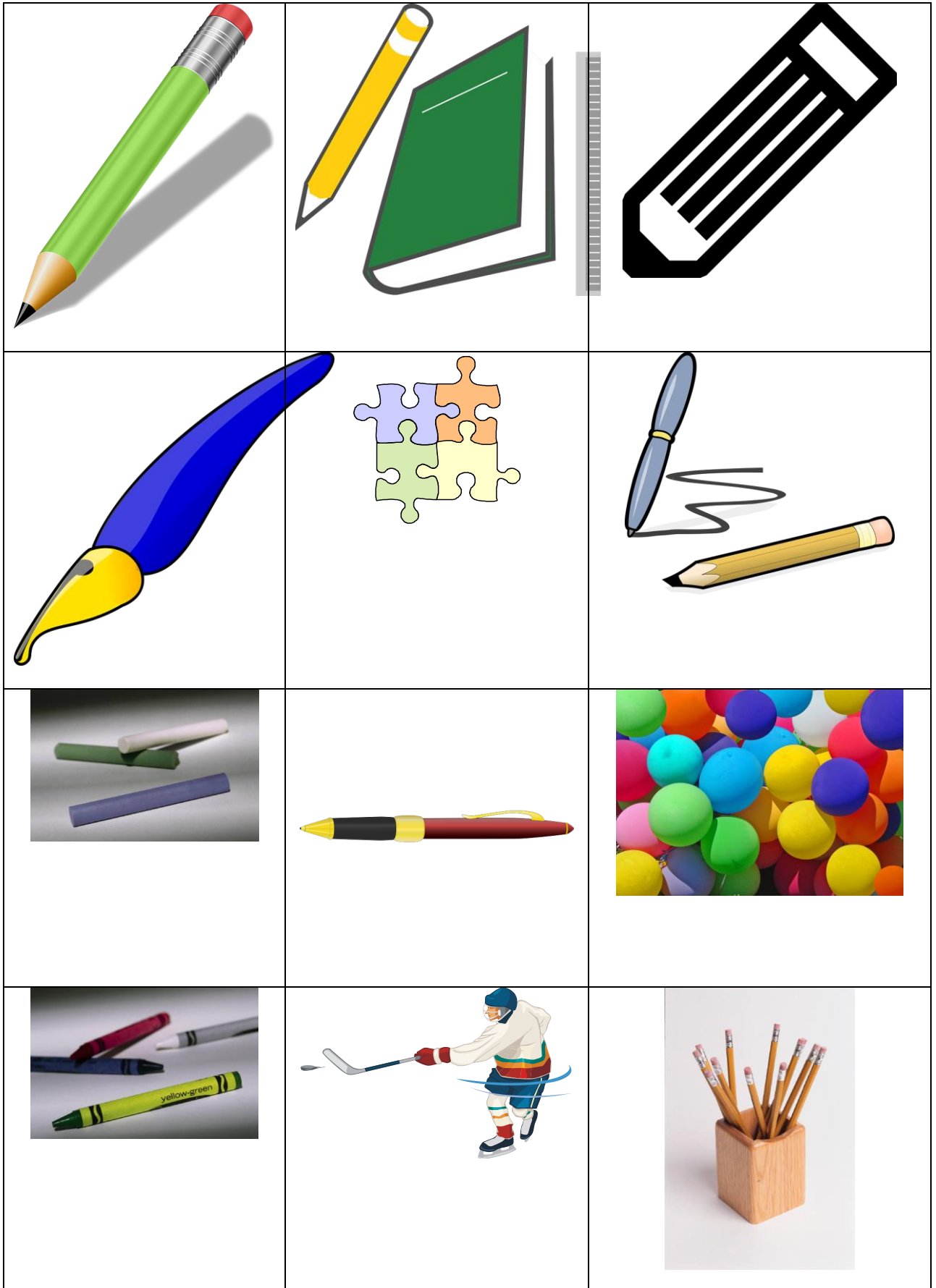
Hračky a školní potřeby

Už víš, co patří do vyučování a co máš raději nechat doma. Pojmenuj školní potřeby a podtrhni je zelenou pastelkou. Hračky podtrhni barvou, jakou si vybereš.



TVOJE OKÉNKO NA HRAČKY







Na volné místo nakresli další školní potřeby, které znáš.

