







INVESTICE DO ROZVOJE VZDĚLÁVÁNÍ

ANOTACE	Materiál obsahuje pracovní list upevňování učiva nebo k jeho prověřování
Šablona	III/2 – Inovace a zkvalitnění výuky prostřednictvím ICT
Název:	Roční období a měsíce
Téma:	Lidé a čas
Autor:	Mgr. Jindřiška Mrázková
Očekávaný výstup:	žák umí zařadit podle charakteristických znaků strom do ročních období, zná názvy ročních období a umí zařadit měsíce do ročních období
Klíčová slova:	roční období, jaro, léto, podzim, zima, měsíce
Druh učebního materiálu:	pracovní list
Cílová skupina:	žák
Typická věková skupina:	6 – 7 let
Použité zdroje:	<p>http://printablecolouringpages.co.uk/?s=tree%20leaves&page=1</p> <p>http://www.supercoloring.com/pages/easter-spring-flowers/</p> <p>http://dulemba.blogspot.com/2008/09/coloring-page-tuesday-seasons.html</p> <p>http://www.i-creative.cz/wp-content/uploads/2007/11/zimni-motivy-10.gif</p> <p>http://www.i-creative.cz/wp-content/uploads/2008/02/ovoce-11.gif</p> <p>klipart</p>
Použitý materiál:	Prvouka pro 1. ročník ZŠ, Nakladatelství Fraus, 2007

1. Spoj dvojice obrázků, které označují stejné roční období a napiš jejich správný název



JORA

DZIMPO

MIZA

TOLÉ

2. Zařaď správně měsíce k jednotlivým ročním obdobím.