



evropský  
sociální  
fond v ČR



EVROPSKÁ UNIE



MINISTERSTVO ŠKOLSTVÍ,  
MLÁDEŽE A TĚLOVÝCHOVY



OP Vzdělávání  
pro konkurenceschopnost



NÁRODNÍ INSTITUT  
PRO DALŠÍ  
VZDĚLÁVÁNÍ

INVESTICE DO ROZVOJE VZDĚLÁVÁNÍ

## ANOTACE

Materiál obsahuje pracovní list k upevňování učiva nebo k jeho prověřování – žák se učí rozlišit listnaté a jehličnaté stromy

Šablona:

III/2 – Inovace a zkvalitnění výuky prostřednictvím ICT

Název:

Jehličnatý a listnatý strom

Téma:

Rozmanitost přírody

Autor:

Mgr. Jana Navrátilová

Očekávaný výstup:

Žák třídí stromy, uvědomuje si jejich význam pro život člověka,

Klíčová slova:

listnatý strom, jehličnatý strom, olše, kaštan, javor, lípa, dub,  
vrba, větvička, jehličí, list

Druh učebního materiálu:

pracovní list

Cílová skupina:

žák

Typická věková skupina:

6 – 7 let

Použité zdroje: obrazový materiál [cit. 2013-02-23]. Dostupný pod licencí Public domain na www:

listy olše: <http://pixabay.com/cs/obrys-list-strom-v%C4%9Btev-rostlin-37697/>

listy vrby: - volné dílo [http://cs.wikipedia.org/wiki/Soubor:Salix\\_fragilis\\_Sturm22.jpg](http://cs.wikipedia.org/wiki/Soubor:Salix_fragilis_Sturm22.jpg)

šiška jedle: - volné dílo [http://cs.wikipedia.org/wiki/Soubor:Illustration\\_Abies\\_alba0.jpg](http://cs.wikipedia.org/wiki/Soubor:Illustration_Abies_alba0.jpg)

celá jedle: licence Creative Commons – autor: Daniel Baránek

[http://commons.wikimedia.org/wiki/File:Masarykovo\\_%C3%BAadol%C3%AD,\\_pam%C3%A1tn%C3%A1\\_1\\_jedle\\_01.jpg?uselang=cs](http://commons.wikimedia.org/wiki/File:Masarykovo_%C3%BAadol%C3%AD,_pam%C3%A1tn%C3%A1_1_jedle_01.jpg?uselang=cs)







Vánoční stromek, list kaštanu, lípy, dubu a javoru – vlastní tvorba

Ostatní obrázky: vlastní fotografie

Použitý materiál: Prvouka pro 1.ročník základní školy, Nakladatelství Fraus 2008

## Jehličnatý a listnatý strom

Pod každý listnatý strom zapiš písmeno L a pod každý jehličnatý strom zapiš písmeno J, některé stromy si můžeš vybarvit


		
<b>L</b>	<b>J</b>	
		

Poznáš stromy podle listů?


Následující obrázky si rozstříhej a zkus k nim přiřadit správný název.

Z prvních písmen potom slož podle pořadí čísel nové slovo a vyjde ti tajenka (pomůže ti také přiložený obrázek)

<b>OLŠE - 5</b>	<b>KAŠTAN - 6</b>	<b>LÍPA - 3</b>
<b>DUB - 2</b>	<b>VRBA - 4</b>	<b>JAVOR - 1</b>



Tajenka: \_\_E\_\_ \_\_E\_\_ \_\_ \_\_ \_\_ BÝVÁ \_\_U



Víš, z jakých stromů jsi sestavil (a) tajenku? Byly to stromy listnaté nebo jehličnaté?

Na volné místo si namaluj jeden listnatý strom a jeden jehličnatý strom.