



INVESTICE DO ROZVOJE VZDĚLÁVÁNÍ

ANOTACE :	Materiál obsahuje pracovní list pro procvičení tématu hodiny. Pracovní list je možné použít i k prověřování znalostí.
Šablona:	III/2 – Inovace a zkvalitnění výuky prostřednictvím ICT
Název:	Domácí zvířata
Téma:	Rozmanitost přírody
Autor:	Mgr. Jana Navrátilová
Očekávaný výstup:	Žák rozliší a pojmenuje domácí zvířata a jejich mláďata
Klíčová slova:	kráva, kůň, ovce, koza, slepice, kachna, vepř, jelen, kanec, krocan
Druh učebního materiálu:	pracovní list
Cílová skupina:	žák
Typická věková skupina:	6-7 let
Použité zdroje:	

Veškerý obrazový materiál [cit. 2013-02-23]. Dostupný pod licencí Public domain na www:

kráva <http://pixabay.com/cs/potraviny-stodola-farma-kr%C3%A1va-40133/>

kůň <http://pixabay.com/cs/obr%C3%A1zek-malov%C3%A1n%C3%AD-k%C5%AF%C5%88-kaltblut-75205/>

ovce

<http://pixabay.com/cs/%C5%A1ed%C3%A1-um%C4%9Bn%C3%AD-stoj%C3%ADc%C3%AD-jehn%C4%9B%C4%8D%C3%AD-zv%C3%AD%C5%99e-44661/>

koza <http://pixabay.com/cs/obrys-stodola-farma-tr%C3%A1va-koza-44669/>

kachna <http://pixabay.com/cs/%C4%8Dern%C3%A1-obrys-v%C3%BDkres-b%C3%AD%C3%A1-35855/>

slepice <http://pixabay.com/cs/stodola-farma-pt%C3%A1k-slepice-d%C4%9Bti-47874/>

vepř <http://pixabay.com/cs/farma-prase-s-%C3%BAsm%C4%9Bvem-zv%C3%AD%C5%99e-ocas-46853/>

jelen <http://pixabay.com/cs/obrys-jelen-tr%C3%A1va-um%C4%9Bn%C3%AD-les-44764/>






kanec <http://pixabay.com/cs/obrys-v%C3%BDkres-kreslen%C3%BD-film-prase-38001/>


krocan http://farm3.staticflickr.com/2500/4131096505_3deea9c976_z.jpg?zz=1

Použitý materiál: Prvouka pro 1. ročník základní školy, Nakladatelství Fraus 2008

Domáci zvířata

Domáci zvířata pojmenuj a vybarvi si je. Škrtni zvířata, která do skupiny domácích zvířat nepatří:





VEPŘ	KŮŇ	KROCAN	OVCE	KOZA
KACHNA	SLEPICE	KRÁVA	KANEC	JELEN

Obrázky si můžeš rozstříhat a přiřadit k nim názvy domácích zvířat.