



MINISTERSTVO ŠKOLSTVÍ,
MLÁDEŽE A TĚLOVÝCHOVY



INVESTICE DO ROZVOJE VZDĚLÁVÁNÍ

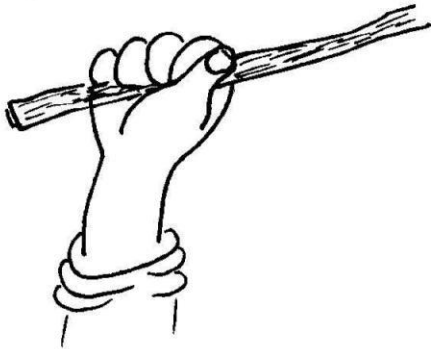
ANOTACE :	Materiál obsahuje pracovní list pro procvičení tématu hodiny a kontrole pedagogem i k sebehodnocení, pracovní list je možné použít i k prověřování znalostí
Šablona	III/2 – Inovace a zkvalitnění výuky prostřednictvím ICT
Název:	Pravidla slušného chování
Téma:	Právo a spravedlnost
Autor:	Mgr. Jana Navrátilová
Očekávaný výstup:	Chápe důležitost dodržování pravidel slušného chování, pojmenuje příklady pozitivního a negativního chování. Učí se znát svá práva a povinnosti a současně respektovat práva a povinnosti druhých.
Klíčová slova:	kamarádství a pomoc, neubližování
Druh učebního materiálu:	pracovní list
Cílová skupina:	žák
Typická věková skupina:	6-7 let
Použité zdroje:	klipart, vlastní nákresy pravidel
Použitý materiál:	Prvouka pro 1. ročník základní školy, Nakladatelství Fraus 2008

Pravidla slušného chování

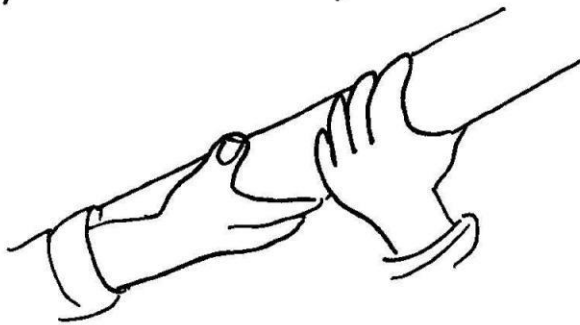
1. pravidlo → jsme kamarádi



2. pravidlo → neubližujeme si



3. pravidlo → pomáháme si




4. pravidlo - jsme k sobě pozorní
(chováme se k sobě pěkně)



Namaluj několik dalších pravidel, kterými bychom se měli řídit:

➤ **5. pravidlo – radujeme se spolu**



6. pravidlo

7. pravidlo

8. pravidlo

9. pravidlo

10. pravidlo