



INVESTICE DO ROZVOJE VZDĚLÁVÁNÍ

ANOTACE :	Materiál obsahuje pracovní list pro procvičení tématu hodiny a po kontrole pedagogem i k sebehodnocení, pracovní list je možné použít i k prověřování znalostí
Šablona	III/2 – Inovace a zkvalitnění výuky prostřednictvím ICT
Název:	Lidské tělo – vnitřní orgány
Téma:	Člověk a jeho zdraví
Autor:	Mgr. Jindřiška Mrázková
Očekávaný výstup:	žák umí správně určit důležité vnitřní orgány a jejich části a ví, jak zjistí jejich správnou funkci
Klíčová slova:	mozek, srdce, plíce, plicní sklípky a srdeční komory a předsíně
Druh učebního materiálu:	pracovní list
Cílová skupina:	žák
Typická věková skupina:	7-8 let
Použité zdroje:	http://21stoleti.cz/blog/2008/07/18/srdce-maratonsky-bezec-ktery-nezna-cil/
Použitý materiál:	Prvouka pro 2.ročník základní školy, Nakladatelství Fraus 2008

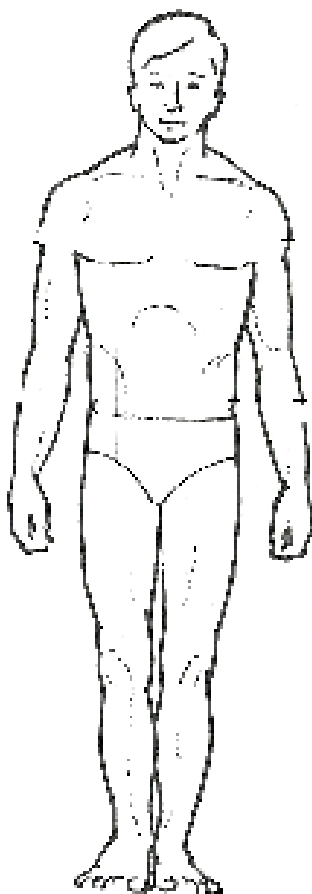
LIDSKÉ TĚLO – vnitřní orgány

1. Zakresli do postavy

Mozek

Plíce

Srdce

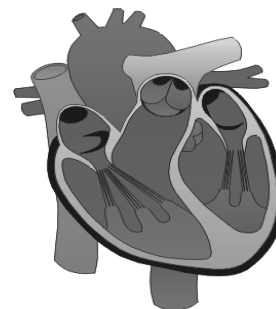
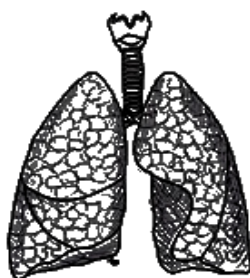


2. Kde najdeš v lidském těle

komory a předsíně - _____

sklípky - _____

3. Napiš názvy orgánů



4. Odpověz:

Jak zjistíš, že raněnému pracuje- bije srdce?

Jak zjistíš, zda raněný dýchá?

Jak zjistíš, zda raněný vnímá?

Jak přivoláš raněnému pomoc?

Nechej si zkontrolovat a pokud jsi úspěšně pracoval(a), vybarvi si smajlíka.

