

**Šablona II/2**

Inovace a zkvalitnění výuky směřující k rozvoji výuky cizích jazyků

Unit 2 - furniture



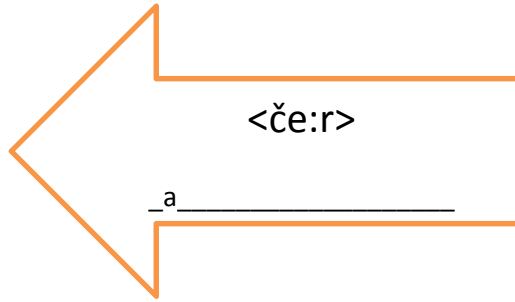

INVESTICE DO ROZVOJE VZDĚLÁVÁNÍ

Základní škola Moravany, okres Brno-venkov, příspěvková organizace <b>ANOTACE</b>	
<b>Šablona:</b>	II/2
<b>Název:</b>	Inovace a zkvalitnění výuky směřující k rozvoji výuky cizích jazyků
<b>Téma:</b>	Unit 2- furniture (nábytek)
	Žáci se naučí novou slovní zásobu
<b>Autor:</b>	Mgr. Petra Velebová
<b>Očekávaný výstup:</b>	Žáci si procvičí a upevní novou slovní zásobu – furniture (nábytek) v psané formě a výslovnosti
<b>Klíčová slova:</b>	Výslovnost a gramatika
<b>Druh učebního materiálu:</b>	Pracovní list
<b>Cílová skupina:</b>	Žák 1. stupně ZŠ
<b>Typická věková skupina:</b>	3. ročník ZŠ
<b>Použité zdroje a materiály:</b>	<a href="http://office.microsoft.com">Klipart- http://office.microsoft.com</a> , OXFORD UNIVERSITY PRESS. <i>Chit Chat 1</i> . 2002. ISBN 9780194378260.



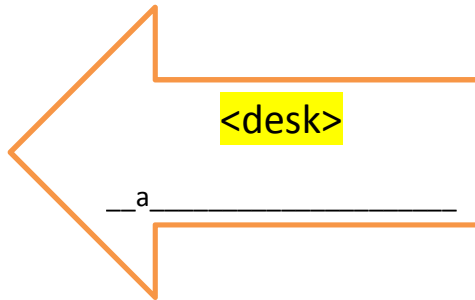
INVESTICE DO ROZVOJE VZDĚLÁVÁNÍ

1

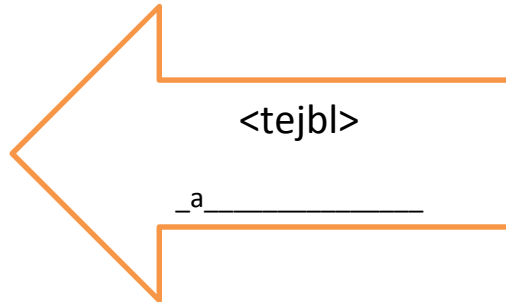



- chari
- tabel
- edsk
- clcok
- doro
- widnow

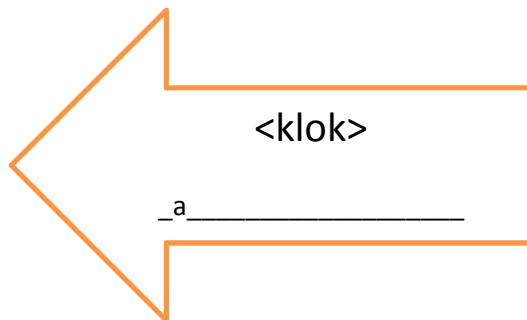
2



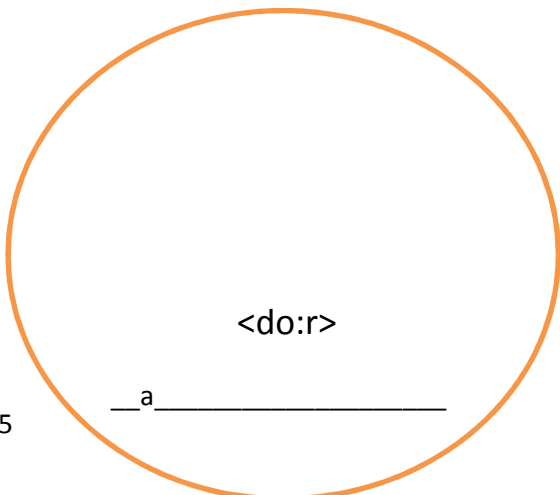
3



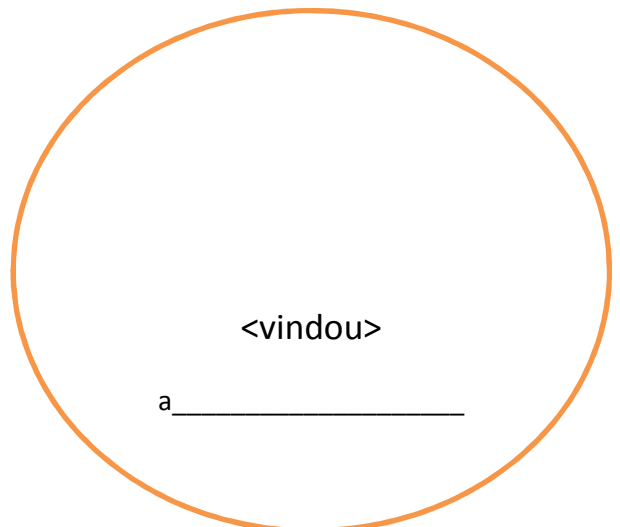
4



5



6



Řešení : 1.chair, 2.desk, 3.table, 4.clock, 5.door, 6.window

Odkazy : [Klipart](http://office.microsoft.com) - <http://office.microsoft.com>

1. <http://office.microsoft.com/cs-cz/images/results.aspx?qu=%C5%BEidle&ex=1#ai:MC900352370>
2. <http://office.microsoft.com/cs-cz/images/results.aspx?qu=psac%C3%AD+st%C5%AFI&ex=1#ai:MC900295526>
3. <http://office.microsoft.com/cs-cz/images/results.aspx?qu=hodiny&ex=1#ai:MC900441504>