

Šablona II/2

Inovace a zkvalitnění výuky směřující k rozvoji výuky cizích jazyků

PLURAL NOUNS



evropský
sociální
fond v ČR



EVROPSKÁ UNIE



MINISTERSTVO ŠKOLSTVÍ,
MLÁDEŽE A TĚLOVÝCHOVY



OP Vzdělávání
pro konkurenceschopnost

INVESTICE DO ROZVOJE VZDĚLÁVÁNÍ


Základní škola Moravany, okres Brno-venkov, příspěvková organizace	
ANOTACE	
Šablona:	II/2
Název:	Inovace a zkvalitnění výuky směřující k rozvoji výuky cizích jazyků
Téma:	Plural nouns
	Žáci samostatně procvičují pravidelné a nepravidelné tvoření množného čísla podstatných jmen. Zopakují si slovní zásobu a části lidského těla.
Autor:	Mgr. Marie Příborská
Očekávaný výstup:	Pozorně čte informace, upevní si znalosti tvoření množného čísla podstatných jmen, procvičí si slovní zásobu.
Klíčová slova:	nouns, singular, plural, regular, irregular, vocabulary, parts of the body
Druh učebního materiálu:	Pracovní list
Cílová skupina:	Žák 1. stupně ZŠ
Typická věková skupina:	5. ročník ZŠ
Použité zdroje a materiály: zdroj obrázků: gramatika:	http://www.clker.com http://office.microsoft.com Project 1, Workbook, Tom Hutchinson, page 66 Headway Elementary, Liz & John Soars, page 13



INVESTICE DO ROZVOJE VZDĚLÁVÁNÍ

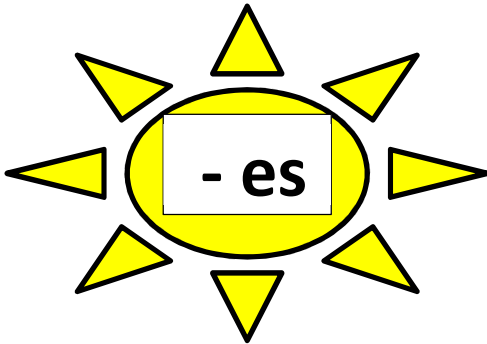
PLURAL NOUNS

- ❖ Množné číslo u většiny podstatných jmen tvoříme přidáním koncovky



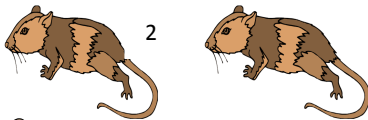
a pen - three pens a picture - six pictures
 a book - five books a house - two houses
 a bag - two bags an orange - six oranges

- ❖ U podstatných jmen končících souhláskami - s, - sh, - ch přidáváme

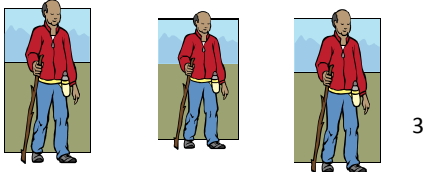


a watch - five watches
 a glass - seven glasses
 a box - ten boxes
 a toothbrush - two toothbrushes

- ❖ Některá podstatná jména jsou však nepravidelná




two mice



three men



two children



four women



Match with colour pencils singular nouns to plural nouns.

1

mouse

pencil

tables

oranges

woman

watch

orange

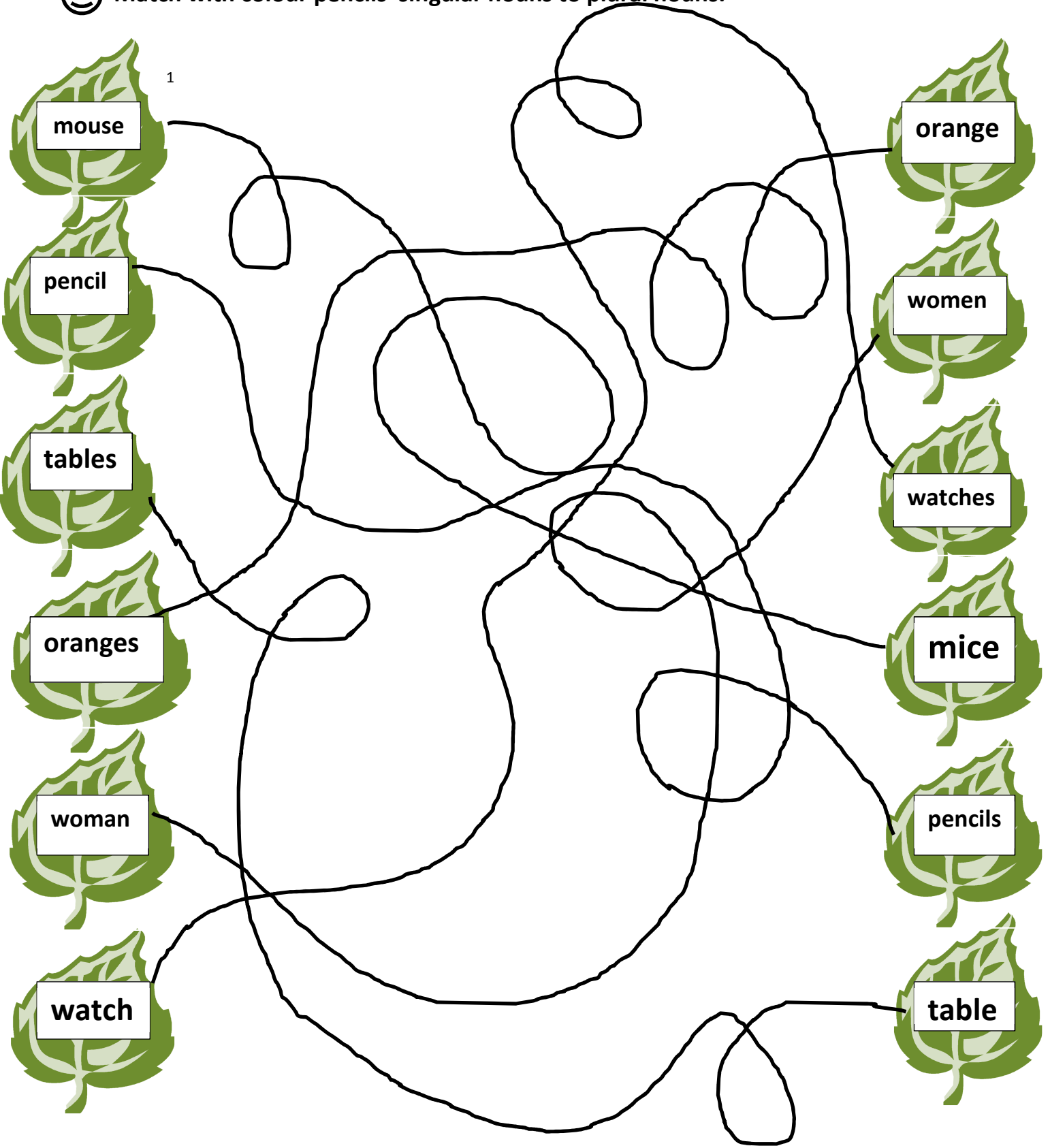
women

watches



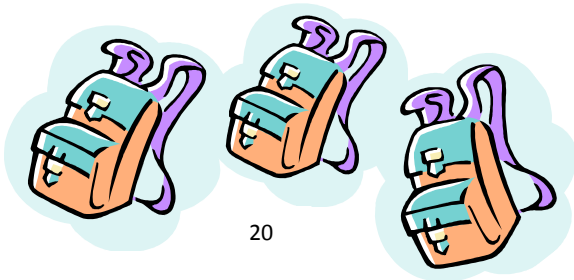

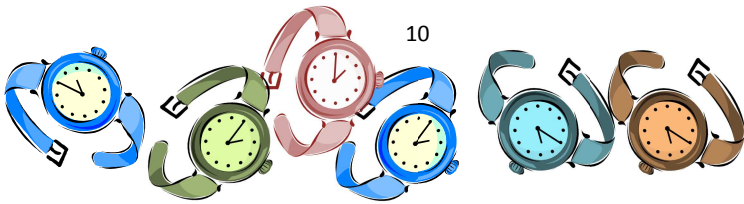
mice

pencils

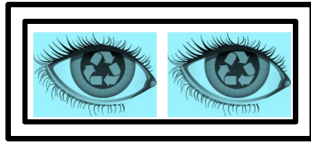

table



😊 Label the pictures.





☺ Label parts of body. For example: face - faces



14

.....

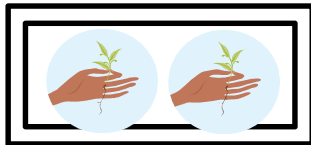

.....



15

.....

.....



16

.....

.....



17

.....

.....



18

.....

.....



19

.....

.....

☺ Write the words.

Singular	Plural	Singular	Plural
a girl		a child	
an umbrella		a poster	
a box		a house	
an apple		a table	
a window		an ice cream	

Zdroj obrázků: <http://www.clker.com>

<http://office.microsoft.com>

1. Leaves: <http://www.clker.com/clipart-2514.html>
2. Mouse: <http://office.microsoft.com/cs-cz/images/results.aspx?ex=2&qu=myš#ai:MC900057215|mt:0|>
3. Man: <http://office.microsoft.com/cs-cz/images/results.aspx?qu=mu%C5%BE&ctt=1#ai:MC900440528|mt:0|>
4. Girl: <http://office.microsoft.com/cs-cz/images/results.aspx?qu=d%C4%9Bti&ctt=1#ai:MP900439482|mt:0|>
5. Girl: <http://office.microsoft.com/cs-cz/images/results.aspx?qu=d%C3%ADvky&ctt=1#ai:MP900409477|mt:0|>
6. Man: <http://office.microsoft.com/cs-cz/images/results.aspx?qu=mu%C5%BE&ctt=1#ai:MP900430494|mt:0|>
7. Woman: <http://office.microsoft.com/cs-cz/images/results.aspx?qu=%C5%BEena&ctt=1#ai:MC900440560|mt:0|>
8. Glass: <http://office.microsoft.com/cs-cz/images/results.aspx?qu=skleni%C4%8Dka&ctt=1#ai:MC900250820|mt:0|>
9. Chair: <http://office.microsoft.com/cs-cz/images/results.aspx?qu=%C5%BEidle&ctt=1#ai:MC900295828|mt:0|>
10. Watch: <http://office.microsoft.com/cs-cz/images/results.aspx?qu=hodinky&ctt=1#ai:MC900016775|mt:0|>
11. Lion: <http://office.microsoft.com/cs-cz/images/results.aspx?qu=lev&ctt=1#ai:MC900324444|mt:0|>
12. Toothbrush: <http://office.microsoft.com/cs-cz/images/results.aspx?qu=zubn%C3%AD%20kart%C3%A1%C4%8Dek&ctt=1#ai:MC900350056|mt:0|>
↓
13. Picture: <http://office.microsoft.com/cs-cz/images/results.aspx?qu=fotky&ctt=1#ai:MC900280889|mt:0|>
14. Eye: <http://office.microsoft.com/cs-cz/images/results.aspx?qu=oko&ctt=1#ai:MC900437378|mt:0|>
15. Knee: <http://office.microsoft.com/cs-cz/images/results.aspx?qu=koleno&ctt=1#ai:MM900283654|mt:0|>
16. Hand: <http://office.microsoft.com/cs-cz/images/results.aspx?qu=ruce&ctt=1#ai:MC900441844|mt:0|>
17. Ear: <http://office.microsoft.com/cs-cz/images/results.aspx?qu=ucho&ctt=1#ai:MC900281285|mt:0|>
18. Foot: <http://office.microsoft.com/cs-cz/images/results.aspx?qu=nohy&ctt=1#ai:MP900430511|mt:0|>
19. Face: <http://office.microsoft.com/cs-cz/images/results.aspx?qu=obli%C4%8Dej&ctt=1#ai:MP900426504|mt:0|>
20. Bag: <http://office.microsoft.com/cs-cz/images/results.aspx?ex=2&qu=aktovka#ai:MC900356423|mt:0|>