

Šablona II/2

Inovace a zkvalitnění výuky směřující k rozvoji výuky cizích jazyků

**BINGO - SOME USEFUL VERBS**



evropský  
sociální  
fond v ČR



EVROPSKÁ UNIE



MINISTERSTVO ŠKOLSTVÍ,  
MLÁDEŽE A TĚLOVÝCHOVY



OP Vzdělávání  
pro konkurenceschopnost

























INVESTICE DO ROZVOJE VZDĚLÁVÁNÍ

Základní škola Moravany, okres Brno-venkov, příspěvková organizace <b>ANOTACE</b>	
<b>Šablona:</b>	II/2
<b>Název:</b>	Inovace a zkvalitnění výuky směřující k rozvoji výuky cizích jazyků
<b>Téma:</b>	Bingo - some useful verbs - rozvoj komunikativních dovedností
	Při hře Bingo žáci pozorně poslouchají, pečlivě vyslovují, rozvíjí si slovní zásobu a kompetence k učení - umí zhodnotit svoji práci. Se slovesy tvoří věty.
<b>Autor:</b>	Mgr. Marie Příborská
<b>Očekávaný výstup:</b>	Rozumí známým slovům a jednoduchým větám se vztahem k osvojovaným tématům. Sestaví gramaticky správně dvojice a utvoří gramaticky správné jednoduché věty. Rozvíjí si komunikativní dovednosti.
<b>Klíčová slova:</b>	bingo, game, vocabulary - some useful verbs, cards, sentence
<b>Druh učebního materiálu:</b>	Pracovní list
<b>Cílová skupina:</b>	Žák 1. stupně ZŠ
<b>Typická věková skupina:</b>	5. ročník ZŠ
<b>Použité zdroje a materiály:</b> zdroj obrázků:	<a href="http://www.pdclipart.org/index.php">Public Domain Clip Art, http://www.pdclipart.org/index.php</a>



INVESTICE DO ROZVOJE VZDĚLÁVÁNÍ

😊 Play bingo.

 <p>9</p>	 <p>24</p>	 <p>5</p>
 <p>2</p>	 <p>6</p>	 <p>7</p>
 <p>1</p>	 <p>8</p>	 <p>3</p>
 <p>12</p>	 <p>11</p>	 <p>10</p>
 <p>14</p>	 <p>15</p>	 <p>13</p>
 <p>17</p>	 <p>19</p>	 <p>16</p>
 <p>23</p>	 <p>4</p>	 <p>20</p>
 <p>21</p>	 <p>22</p>	 <p>18</p>

<b><i>talk</i></b>	<b><i>sitt</i></b>	<b><i>read</i></b>
<b><i>sing</i></b>	<b><i>draw</i></b>	<b><i>listen</i></b>
<b><i>dance</i></b>	<b><i>look</i></b>	<b><i>play</i></b>
<b><i>ride</i></b>	<b><i>have got</i></b>	<b><i>run</i></b>
<b><i>ski</i></b>	<b><i>sleep</i></b>	<b><i>write</i></b>
<b><i>open</i></b>	<b><i>dive</i></b>	<b><i>skate</i></b>
<b><i>stand</i></b>	<b><i>swim</i></b>	<b><i>fall</i></b>
<b><i>pick up</i></b>	<b><i>jump</i></b>	<b><i>close</i></b>

## Návod k využití pracovních listů:

První pracovní list lze využít pro hru, která děti velmi baví - bingo.

### ❖ Bingo:

Tuto hru lze využít k procvičování slovní zásoby různých tematických okruhů (colours, numbers, animals, pets, furniture, clothes, school subjects, school helps, buildings...). Hra se snadno organizuje a má mnoho variant. V tomto případě žáci procvičují činnosti - slovesa. Každý žák dostane svůj pracovní list a v horní polovině si označí pastelkou určité barvy 6 obrázků. Tyto obrázky si pokryje vršky od PET lahví. Hlasitě a zřetelně vyslovují jednotlivá slovesa a značí si je. Žák, který odkryje všech 6 vršků, vykřikne Bingo! Díky barevným tečkám mohou žáci pracovní list zkontrolovat. Máme vítěze, ale pokračujeme ve hře, aby i ostatní žáci mohli zvolat Bingo! Použijeme však jinou barvu pastelky. Příště hrajeme na spodní polovině pracovního listu.

Druhý pracovní list obsahuje slovesa popisující činnosti na obrázcích. Lze jej využít několika způsoby.

### ❖ Tvoření vět:

Rozstříhané kartičky druhého pracovního listu lze využít pro jednotlivce, dvojice nebo skupiny k tvoření vět.

### ❖ Průběhový čas:

Děti píšou podle obrázků slovesa v infinitivu a pak je přepíší v čase přítomném průběhovém.

### ❖ Přiřazování:

Oba listy rozstříháme na kartičky a děti přiřazují správné dvojice: činnost - sloveso.

Procvičí si tak psanou podobu sloves.

### ❖ Soutěž skupin:

Každá skupina si vylosuje určitý počet sloves a s každým slovesem utvoří pět vět (podle věku dětí, časových možností atd.), hodnocení a bodování záleží na učiteli.

**Zdroj obrázků:** Public Domain Clip Art, <http://www.pdclipart.org/index.php>

1. Dancing: [http://www.pdclipart.org/albums/Holiday and Celebration Wedding/wedding Dancing couple sm.png](http://www.pdclipart.org/albums/Holiday_and_Celebration_Wedding/wedding_Dancing_couple_sm.png)
2. Singers: <http://www.pdclipart.org/albums/Music/singers.png>
3. Computer: <http://www.pdclipart.org/albums/Computers/At the Computer 12.png>
4. Swimming: [http://www.pdclipart.org/albums/Sports and Recreation Watersports and Boating/normal swimming 3.png](http://www.pdclipart.org/albums/Sports_and_Recreation_Watersports_and_Boating/normal_swimming_3.png)
5. Reading: [http://www.pdclipart.org/albums/People Male/reading man with glasses.png](http://www.pdclipart.org/albums/People_Male/reading_man_with_glasses.png)
6. Drawing: [http://www.pdclipart.org/albums/Cartoon Characters/kid drawing on wall.png](http://www.pdclipart.org/albums/Cartoon_Characters/kid_drawing_on_wall.png)
7. Ear: <http://www.pdclipart.org/displayimage.php?album=83&pos=8>
8. Eye: <http://www.pdclipart.org/displayimage.php?album=83&pos=9>
9. Mouth: <http://www.pdclipart.org/displayimage.php?album=83&pos=36>
10. Runner: <http://www.pdclipart.org/displayimage.php?album=130&pos=11>
11. Walk dog: <http://www.pdclipart.org/displayimage.php?album=130&pos=17>
12. Ride biker: <http://www.pdclipart.org/displayimage.php?album=122&pos=6>
13. Small writing: [http://www.pdclipart.org/albums/Small Icons/small writing small write.png](http://www.pdclipart.org/albums/Small_Icons/small_writing_small_write.png)
14. Skiing: [http://www.pdclipart.org/albums/Sports and Recreation Ski Sled Snowboard/normal skiing1.png](http://www.pdclipart.org/albums/Sports_and_Recreation_Ski_Sled_Snowboard/normal_skiing1.png)
15. Cat sleeping with little girl: [http://www.pdclipart.org/albums/Animals Cats Domestic/cat sleeping with little girl.png](http://www.pdclipart.org/albums/Animals_Cats_Domestic/cat_sleeping_with_little_girl.png)
16. Ice skate: <http://www.pdclipart.org/displayimage.php?album=134&pos=15>
17. Open envelope: [http://www.pdclipart.org/albums/Symbols and Shapes/open envelope.png](http://www.pdclipart.org/albums/Symbols_and_Shapes/open_envelope.png)
18. Open envelope: [http://www.pdclipart.org/albums/Symbols and Shapes/open envelope w arrow.png](http://www.pdclipart.org/albums/Symbols_and_Shapes/open_envelope_w_arrow.png)
19. Diving: [http://www.pdclipart.org/albums/Sports\\_and Recreation\\_\\_Watersports\\_and\\_Boating/diving.png](http://www.pdclipart.org/albums/Sports_and_Recreation__Watersports_and_Boating/diving.png)
20. Old spaceman: <http://www.pdclipart.org/displayimage.php?album=31&pos=324>
21. Chinup: [http://www.pdclipart.org/albums/Medical/normal chinup.png](http://www.pdclipart.org/albums/Medical/normal_chinup.png)
22. Girl jumprope: [http://www.pdclipart.org/albums/Sports and Recreation Miscellaneous Sports and Fitness/girl jumprope.png](http://www.pdclipart.org/albums/Sports_and_Recreation_Miscellaneous_Sports_and_Fitness/girl_jumprope.png)
23. Standing duck: [http://www.pdclipart.org/albums/Cartoon Characters/standing duck.png](http://www.pdclipart.org/albums/Cartoon_Characters/standing_duck.png)
24. Girl bored: <http://www.pdclipart.org/displayimage.php?album=89&pos=4>