

Šablona II/2

Inovace a zkvalitnění výuky směřující k rozvoji výuky cizích jazyků

H A L L O W E E N



evropský
sociální
fond v ČR



EVROPSKÁ UNIE



MINISTERSTVO ŠKOLSTVÍ,
MLÁDEŽE A TĚLOVÝCHOVY



OP Vzdělávání
pro konkurenceschopnost

INVESTICE DO ROZVOJE VZDĚLÁVÁNÍ

Základní škola Moravany, okres Brno-venkov, příspěvková organizace	
ANOTACE	
Šablona:	II/2
Název:	Inovace a zkvalitnění výuky směřující k rozvoji výuky cizích jazyků
Téma:	Halloween - slovní zásoba
	Žáci jednotlivě poskládají podle návodu puzzle ducha, pak dvojice vyhledávají ve slovníku slova z okruhu Halloween.
Autor:	Mgr. Marie Příborská
Očekávaný výstup:	Procvičí si slovní zásobu okruhu Halloween, umí používat dvojjazyčný slovník, spolupracuje se spolužákem.
Klíčová slova:	halloween vocabulary, pair work, puzzle, dictionary
Druh učebního materiálu:	Pracovní list
Cílová skupina:	Žák 1. stupně ZŠ
Typická věková skupina:	5. ročník ZŠ
Použité zdroje a materiály: zdroj obrázků:	Public Domain Clip Art, http://www.pdclipart.org/index.php



evropský
sociální
fond v ČR



EVROPSKÁ UNIE



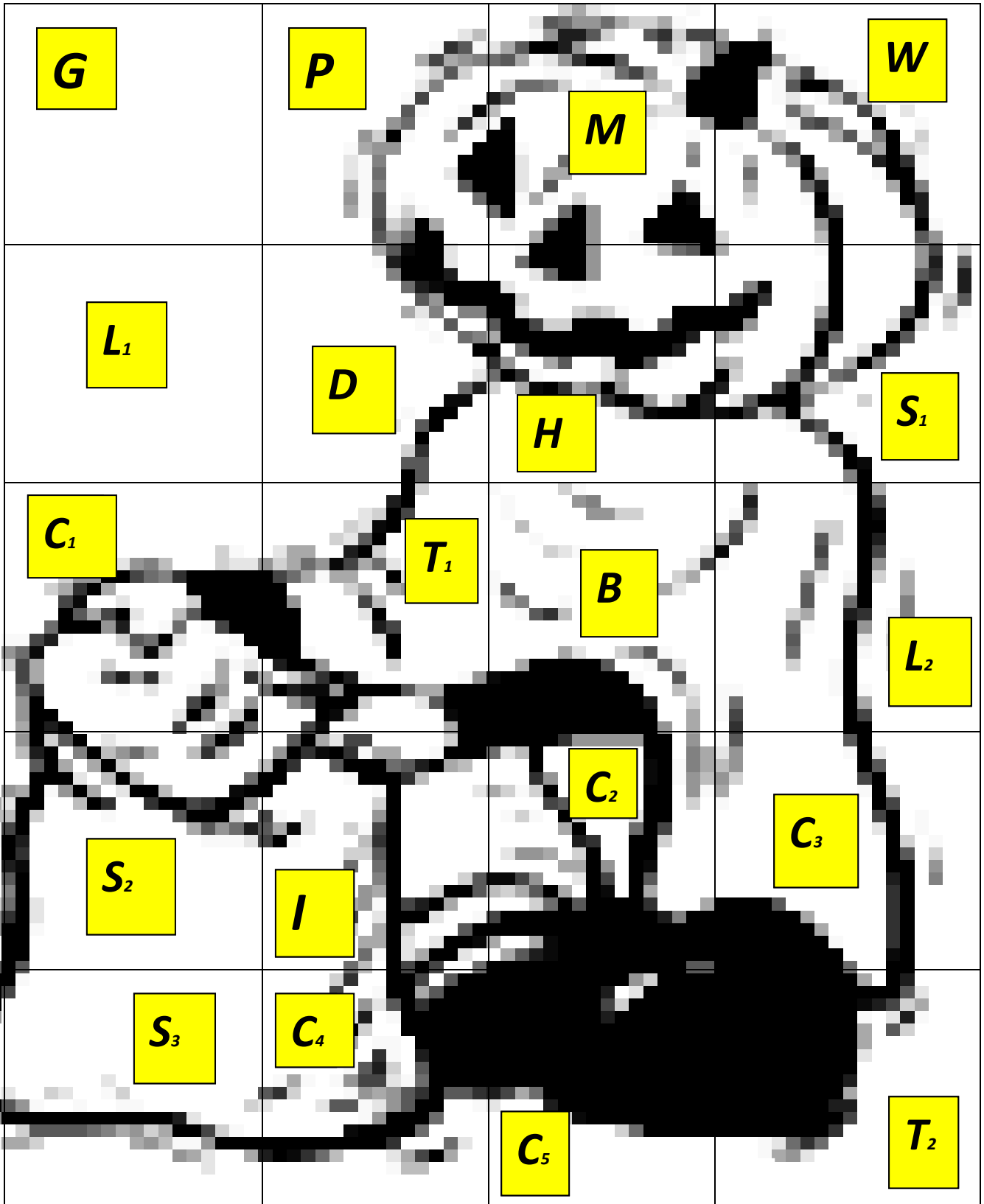
MINISTERSTVO ŠKOLSTVÍ,
MLÁDEŽE A TĚLOVÝCHOVY



OP Vzdělávání
pro konkurenceschopnost

INVESTICE DO ROZVOJE VZDĚLÁVÁNÍ

HALLOWEEN 😊 Make the puzzle.





Find the words in the dictionary.

duch

dýně

maska

ježibaba

lucerna

trpaslík

klobouk

bonbon

dort

žertík

netopýr

lízátko

pavouk

zmrzlina

svíčka

žvýkačka

lebka


čokoláda

kočka

pohoštění




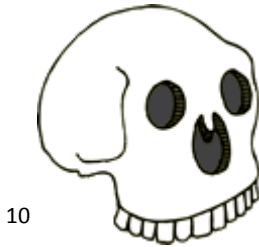
Write the halloween words.



7




9



5



4



Postup a řešení: Nejprve si s dětmi povídáme o Halloweenu - nejpoblárnějším svátku v anglicky mluvících zemích. Dále děti pracují ve dvojicích. Jejich úkolem je poskládat a nalepit puzzle ducha. První pracovní list dostanou děti rozstřihaný. Druhý list obsahuje slovní zásobu k tématu v češtině a dvojice dětí musí anglické výrazy vyhledat ve slovníku. Zapisují si je do listu č. 3. Puzzle poskládají podle počátečního písmene anglického slova na druhý pracovní list.

Př. duch = ghost... G je první písmeno, takže dílek s písmenem G nalepíme do prvního okénka listu č. 2. Protože např. na písmeno C začíná pět slov, jsou značena C₁, C₂, C₃, C₄, C₅

G = ghost	C ₁ = cake	S ₃ = skull
P = pumpkin	T ₁ = trick	C ₄ = chocolate
M = mask	B = bat	C ₅ = cat
W = witch	L ₂ = lollipop	T ₂ = treat
L ₁ = lantern	S ₂ = spider	
D = dwarf	I = ice cream	Poznámka: list č. 3 neobsahuje sladkosti.
H = hat	C ₂ = candle	
S ₁ = sweet	C ₃ = chew	

Zdroj obrázků: [Public Domain Clip Art, http://www.pdclipart.org/index.php](http://www.pdclipart.org/index.php)

1. Ghost: <http://www.pdclipart.org/displayimage.php?album=60&pos=235>
2. Hat: <http://www.pdclipart.org/displayimage.php?album=60&pos=271>
3. Bat: <http://www.pdclipart.org/displayimage.php?album=60&pos=8>
4. Cat: <http://www.pdclipart.org/displayimage.php?album=60&pos=14>
5. Spider: <http://www.pdclipart.org/displayimage.php?album=60&pos=221>
6. Pumpkin: <http://www.pdclipart.org/displayimage.php?album=60&pos=162>
7. Trick treat bag: <http://www.pdclipart.org/displayimage.php?album=60&pos=240>
8. Witch: <http://www.pdclipart.org/displayimage.php?album=60&pos=283>
9. Pumpkin: <http://www.pdclipart.org/displayimage.php?album=60&pos=160>
10. Skull black and white: http://www.pdclipart.org/albums/People_Body_Parts/thumb_Skull_10.png
11. Candle: <http://www.pdclipart.org/displayimage.php?album=60&pos=20>
12. Mask: http://www.pdclipart.org/albums/Holiday_and_Celebration_Halloween/thumb_Halloween_masked_man_2.png
13. Ghost: <http://www.pdclipart.org/displayimage.php?album=60&pos=85>