

Šablona II/2

Inovace a zkvalitnění výuky směřující k rozvoji výuky cizích jazyků

CHRISTMAS



INVESTICE DO ROZVOJE VZDĚLÁVÁNÍ

Základní škola Moravany, okres Brno-venkov, příspěvková organizace ANOTACE	
Šablona:	II/2
Název:	Inovace a zkvalitnění výuky směřující k rozvoji výuky cizích jazyků
Téma:	Christmas - vánoční tradice v Anglii, slovní zásoba
	Žák samostatně složí puzzle; podle klíče vyluští vánoční přání; pak ve dvojicích žáci vyhledávají ve slovníku slova okruhu „Vánoce“ a zkontrolují pomocí anagramů.
Autor:	Mgr. Marie Příborská
Očekávaný výstup:	Procvičí si zábavnou formou slovní zásobu okruhu Vánoce, dokáže pracovat s dvojjazyčným slovníkem, spolupracuje ve dvojici.
Klíčová slova:	christmas vocabulary, puzzle, anagrams, dictionary, pair work
Druh učebního materiálu:	Pracovní list
Cílová skupina:	Žák 1. stupně ZŠ
Typická věková skupina:	5. ročník ZŠ
Použité zdroje a materiály: zdroj obrázků:	http://office.microsoft.com Public Domain Clip Art , http://www.pdclipart.org/index.php



evropský
sociální
fond v ČR



EVROPSKÁ UNIE




MINISTERSTVO ŠKOLSTVÍ,
MLÁDEŽE A TĚLOVÝCHOVY



OP Vzdělávání
pro konkurenceschopnost

INVESTICE DO ROZVOJE VZDĚLÁVÁNÍ



☺ Make the puzzle: (tabulka č. 1 - návod k lepení, tabulka č. 2 - klíč k řešení)


č. 1

7	4	10	10	14
2	5	10	6	11
12	7	1	11	1
8	3	1	5	1
9	9	14	8	4
13	14	4	1	10

č. 2

1	-	A	8	-	N
2	-	C	9	-	P
3	-	D	10	-	R
4	-	E	11	-	S
5	-	H	12	-	T
6	-	I	13	-	W
7	-	M	14	-	Y

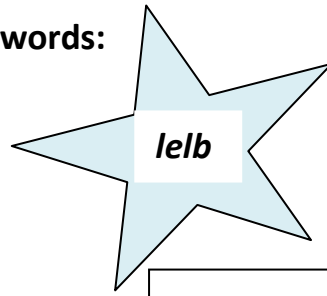
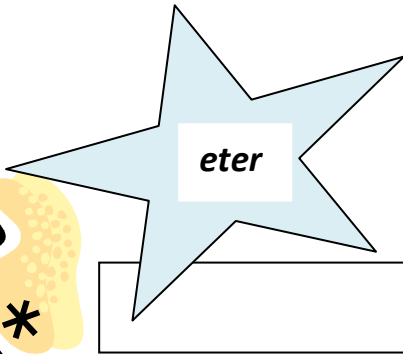
☺ Write the sentence from the puzzle in the stars.



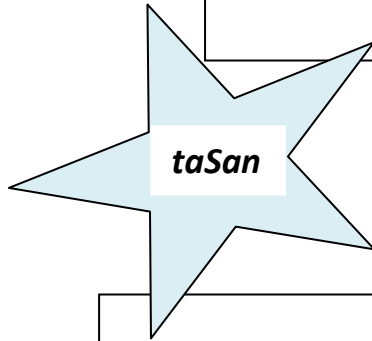
😊 Find in the dictionary and write the christmas words:



3



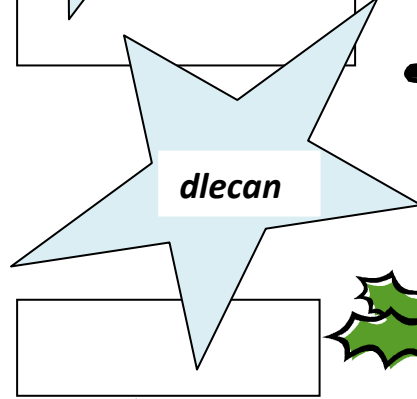
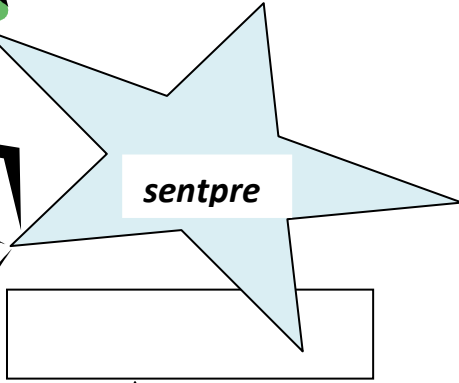
4



7



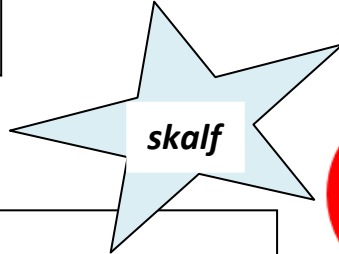
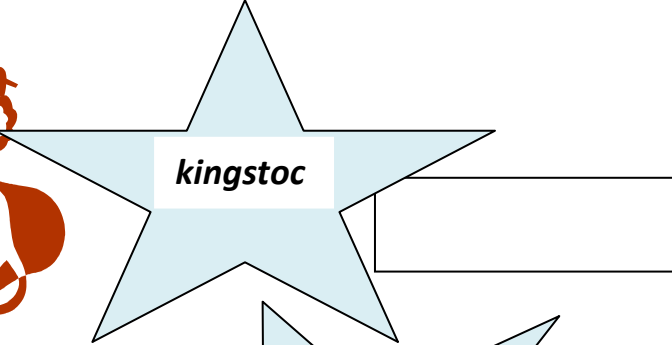
5




8



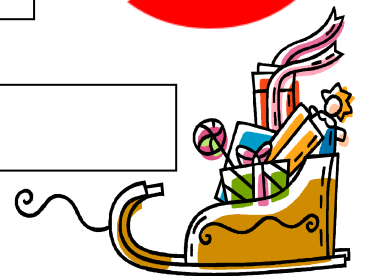
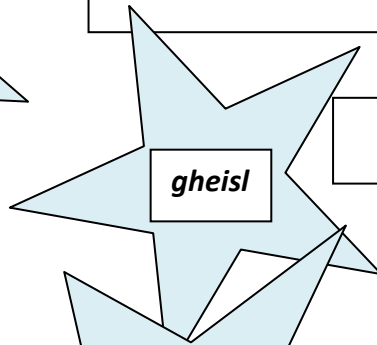
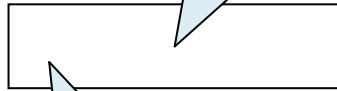
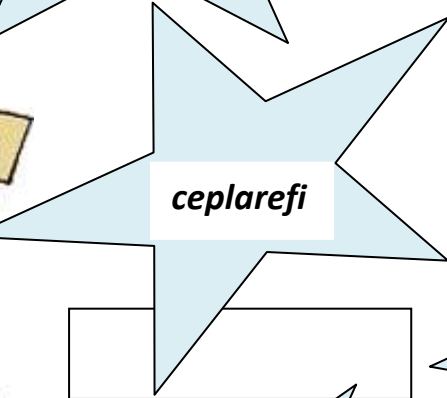
6




9




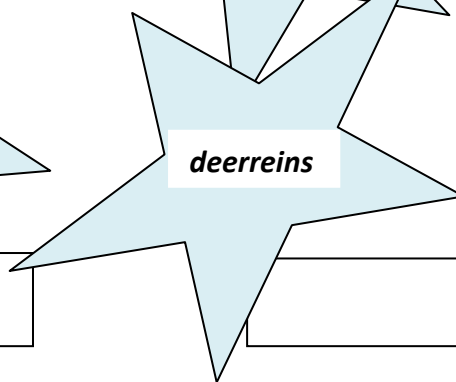
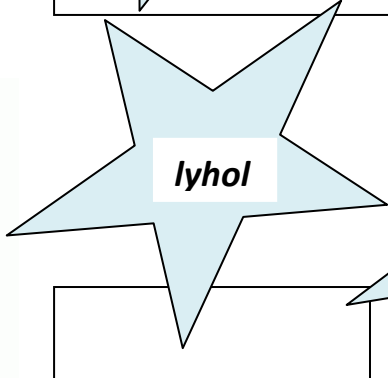
12



10



13



11

Řešení a postup:

1. Nejprve si s dětmi popovídáme o vánočních tradicích v Anglii, které se od českých tradic poněkud liší.
2. Každý žák dostane rozstříhaný první pracovní list. Lístečky nalepuje podle návodné tabulky č. 1 do mřížky druhého pracovního listu.
3. Podle klíče v tabulce č. 2 pak vyluští vánoční přání, které vepíše do zvonečků.
4. Další úkol plní žáci ve dvojicích. Vyhledávají anglickou podobu slov z okruhu „Christmas“ ve slovníku a slova zapíší k jednotlivým obrázkům. Anagramy jim pomáhají zkontrolovat si počet písmen ve slově a současně se přesvědčí, zda hledali správně.

Vánoční přání: „Merry Christmas and a Happy New year“

Christmas words:

tree - stromeček, present - dárek, stocking - punčocha, fireplace - krb, holly - cesmína, bell - zvoneček, Santa - děda mráz, candle - svíčka, flask - baňka, sleigh - sáně, reindeer - sob

Zdroj obrázků: <http://office.microsoft.com>

Public Domain Clip Art, <http://www.pdclipart.org/index.php>

1. Bells: <http://office.microsoft.com/cs-cz/images/results.aspx?qu=zvonky&ex=1#ai:MC900290551> |
2. Bells: <http://office.microsoft.com/cs-cz/images/results.aspx?qu=zvonky&ex=1#ai:MC900355749> |
3. Tree: <http://office.microsoft.com/cs-cz/images/results.aspx?qu=v%C3%A1no%C4%8Dn%C3%AD+stromek&ex=1#ai:MC900412686> |
4. Bell: <http://office.microsoft.com/cs-cz/images/results.aspx?qu=zvonek&ex=1#ai:MC900410961> |
5. Present: <http://office.microsoft.com/cs-cz/images/results.aspx?qu=d%C3%A1rky&ex=1#ai:MC900239947> |
6. Stocking: <http://office.microsoft.com/cs-cz/images/results.aspx?qu=v%C3%A1no%C4%8Dn%C3%AD+d%C3%A1rky&ex=1#ai:MC900319732> |
7. Santa Claus: <http://office.microsoft.com/cs-cz/images/results.aspx?qu=santa+klaus&ex=1#ai:MC900301498> |
8. Candle: <http://office.microsoft.com/cs-cz/images/results.aspx?qu=v%C3%A1no%C4%8Dn%C3%AD+sv%C3%AD%C4%8Dky&ex=1#ai:MC900250786> |
9. Flask: <http://www.pdclipart.org/albums/Holiday and Celebration Christmas/thumb christmas tree decor12.png>
10. Sleigh: <http://office.microsoft.com/cs-cz/images/results.aspx?qu=s%C3%A1n%C4%9B&ex=1#ai:MC900331454> |
11. Reindeers: <http://www.pdclipart.org/albums/Holiday and Celebration Christmas/thumb christmas reindeer pair.png>
12. Fireplace: <http://www.pdclipart.org/albums/Holiday and Celebration Christmas/thumb christmas fireplace stockings.png>
13. Holly: <http://www.pdclipart.org/albums/Holiday and Celebration Christmas/thumb christmas holly7.png>