

Šablona II/2

Inovace a zkvalitnění výuky směřující k rozvoji výuky cizích jazyků

**T H E H O U S E - rooms and furniture**



INVESTICE DO ROZVOJE VZDĚLÁVÁNÍ

Základní škola Moravany, okres Brno-venkov, příspěvková organizace	
<b>ANOTACE</b>	
<b>Šablona:</b>	II/2
<b>Název:</b>	Inovace a zkvalitnění výuky směřující k rozvoji výuky cizích jazyků
<b>Téma:</b>	The house - rooms and furniture
	Žáci nejprve samostatně vylouští anagramy k obrázkům pokojů v domě. Dále ve dvojicích s pomocí slovníku vybírají slova z nabídky a zapisují do jednotlivých místností v diagramu. Slovní zásobu procvičí popsáním jednotlivých kusů nábytku.
<b>Autor:</b>	Mgr. Marie Příborská
<b>Očekávaný výstup:</b>	Procvičí si slovní zásobu okruhu rooms and furniture in a house. Zdokonalí se v používání dvojjazyčného slovníku. Umí zhodnotit svoji práci, spolupracuje.
<b>Klíčová slova:</b>	vocabulary - rooms and furniture, anagram, game, word, picture, diagram, dictionary, writing
<b>Druh učebního materiálu:</b>	Pracovní list
<b>Cílová skupina:</b>	Žák 1. stupně ZŠ
<b>Typická věková skupina:</b>	5. ročník ZŠ
<b>Použité zdroje a materiály: zdroj obrázků:</b>	<a href="http://office.microsoft.com">http://office.microsoft.com</a>



evropský  
sociální  
fond v ČR



EVROPSKÁ UNIE



MINISTERSTVO ŠKOLSTVÍ,  
MLÁDEŽE A TĚLOVÝCHOVY



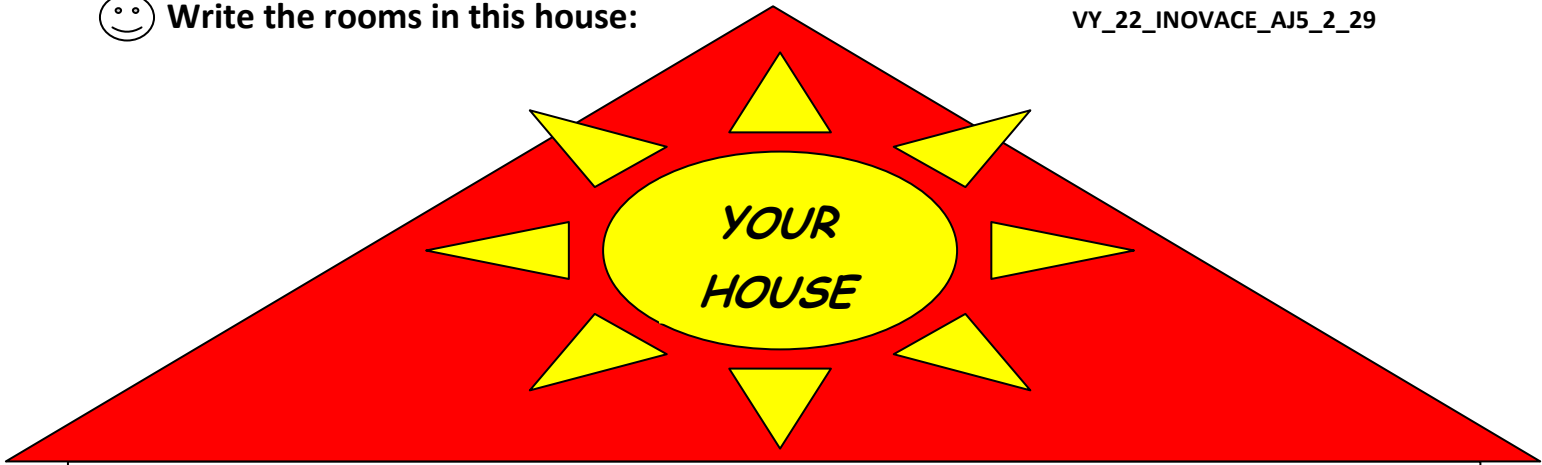
OP Vzdělávání  
pro konkurenceschopnost

INVESTICE DO ROZVOJE VZDĚLÁVÁNÍ




Write the rooms in this house:


VY\_22\_INOVACE\_AJ5\_2\_29



T H A  
M O R  
O B




6



5


M O D  
E B  
O R



4


NIVLGI  
ROMO

LETIOT




7

3



NIGIND  
OMOR


L  
H A  
L



2

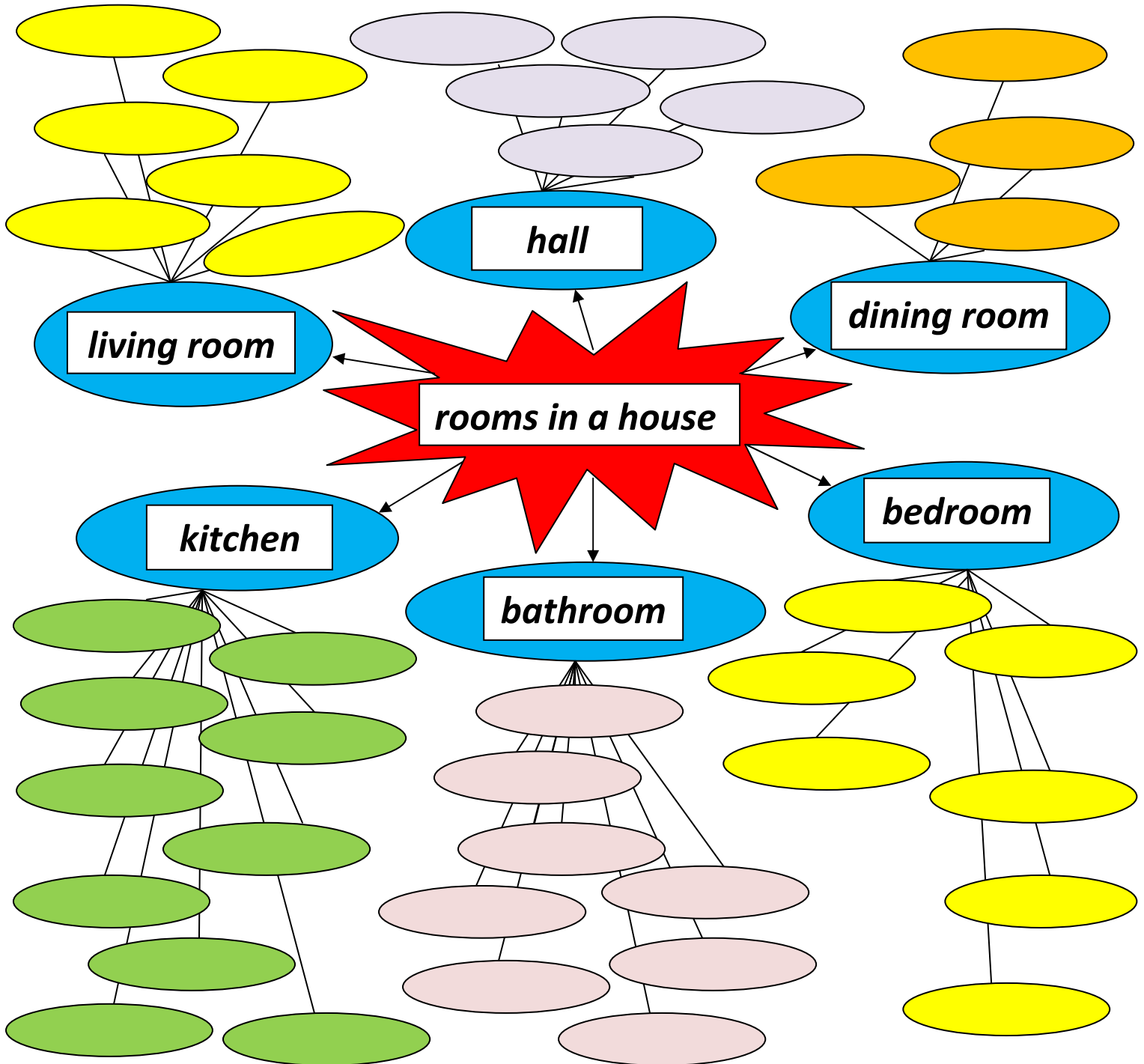
N E  
K  
CH  
I T

1








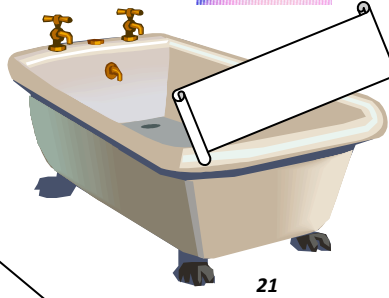
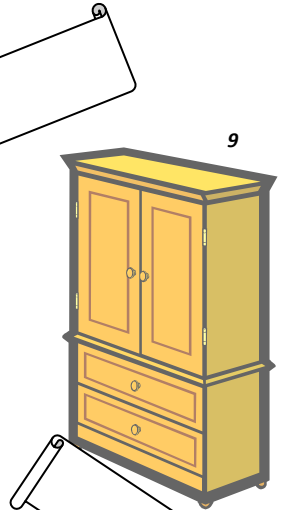

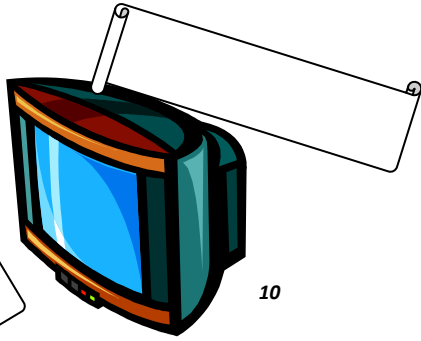

☺ Use the dictionary and write the words in the correct places in the diagram:

drinking ☺ shampoo ☺ oven ☺ bed ☺ armchair ☺ video recorder ☺ cooker ☺  
 bath ☺ plates ☺ chest of drawers ☺ mirror ☺ rack ☺ spoon ☺ computer ☺  
 television ☺ food ☺ glasses ☺ lamp ☺ coats ☺ knife ☺ pyjamas ☺ shower ☺  
 mirror ☺ fridge ☺ washbasin ☺ fork ☺ shoes ☺ soap ☺ mugs ☺ wardrobe ☺  
 chairs ☺ table ☺ cupboard ☺ alarm clock ☺ sofa ☺ telephone ☺ towel ☺ desk ☺  
 washing machine ☺ CD player





Label the furniture:



13

10

19

9

24

8

21

11

20

14

12

23

15

17

18

16

22

## Řešení:

- Rooms in this house:

bedroom, bathroom, toilet, living room, dining room, hall, kitchen

- Objects in the rooms (diagram):

living room - armchairs, sofa, television, video recorder, lamp, CD player

hall - rack, shoes, mirror, telephone, coats

dining room - table, chairs, drinking, food

kitchen - cupboard, cooker, fridge, glasses, mugs, plates, knife, spoon, fork, oven

bathroom - bath, washbasin, mirror, shower, washing machine, soap, shampoo, towel

bedroom - bed, wardrobe, chest of drawers, computer, alarm clock, pyjamas, desk

Poznámka: (děti mohou zařadit rozdílně)

- Furniture:

8. cooker

16. table

9. wardrobe

17. bed

10. television

18. fridge

11. armchair

19. lamp

12. sofa

20. toilet

13. chest of drawers

21. bath

14. chair

22. washbasin

15. desk

23. mirror

24. cupboard

**Zdroj obrázků:** <http://office.microsoft.com>

1. Kitchen: <http://office.microsoft.com/cs-cz/images/results.aspx?qu=kuchy%C5%88&ex=1#ai:MP900414066> |
2. Hall: <http://office.microsoft.com/cs-cz/images/results.aspx?ex=2&qu=předsíň#ai:MC900230308> | mt:0 |
3. Dining room: <http://office.microsoft.com/cs-cz/images/results.aspx?qu=kuchy%C5%88&ex=1#ai:MP900399688> |
4. Living room: <http://office.microsoft.com/cs-cz/images/results.aspx?qu=ob%C3%BDvac%C3%AD+pokoj&ex=1#ai:MP900430559> |
5. Bedroom: <http://office.microsoft.com/cs-cz/images/results.aspx?qu=lo%C5%BEnice&ex=1#ai:MP900414048> |
6. Bathroom: <http://office.microsoft.com/cs-cz/images/results.aspx?qu=koupelna&ex=1#ai:MP900403258> |
7. Toilet: <http://office.microsoft.com/cs-cz/images/results.aspx?qu=koupelna&ex=1#ai:MP900422503> |
8. Cooker: <http://office.microsoft.com/cs-cz/images/results.aspx?qu=spor%C3%A1k&ex=1#ai:MC900320264> |
9. Wardrobe: <http://office.microsoft.com/cs-cz/images/results.aspx?qu=sk%C5%99%C3%AD%C5%88&ex=1#ai:MC900013344> |
10. Television: <http://office.microsoft.com/cs-cz/images/results.aspx?qu=televize&ex=1#ai:MC900013008> |
11. Armchair: <http://office.microsoft.com/cs-cz/images/results.aspx?qu=k%C5%99eslo&ex=1#ai:MC900239495> |
12. Sofa: <http://office.microsoft.com/cs-cz/images/results.aspx?qu=pohovka&ex=1#ai:MC900192381> |
13. Chest of drawers: <http://office.microsoft.com/cs-cz/images/results.aspx?qu=pr%C3%A1deln%C3%ADk&ex=1#ai:MC900232832> |
14. Chair: <http://office.microsoft.com/cs-cz/images/results.aspx?qu=%C5%BEidle&ex=1#ai:MC900250484> |
15. Desk: <http://office.microsoft.com/cs-cz/images/results.aspx?qu=st%C5%AFI&ex=1#ai:MC900193640> |
16. Table: <http://office.microsoft.com/cs-cz/images/results.aspx?qu=st%C5%AFI&ex=1#ai:MP900341474> |
17. Bed: <http://office.microsoft.com/cs-cz/images/results.aspx?qu=postel&ex=1#ai:MC900410607> |
18. Fridge: <http://office.microsoft.com/cs-cz/images/results.aspx?qu=ledni%C4%8Dka&ex=1#ai:MP900405244> |
19. Lamp: <http://office.microsoft.com/cs-cz/images/results.aspx?qu=lampa&ex=1#ai:MP900385721> |
20. Toilet: <http://office.microsoft.com/cs-cz/images/results.aspx?qu=z%C3%A1chod&ex=1#ai:MC900030301> |
21. Bath: <http://office.microsoft.com/cs-cz/images/results.aspx?qu=vana&ex=1#ai:MC900356923> |
22. Washbasin: <http://office.microsoft.com/cs-cz/images/results.aspx?qu=umyvadlo&ex=1#ai:MC900290452> |
23. Mirror: <http://office.microsoft.com/cs-cz/images/results.aspx?qu=zrcadlo&ex=1#ai:MC900038659> |
24. Cupboard: <http://office.microsoft.com/cs-cz/images/results.aspx?qu=kuchy%C5%88&ex=1#ai:MP900414091> |